



H. AYUNTAMIENTO
MANI, YUCATAN
2021-2024

002315



RECEPCIÓN DE LA
CUENTA PÚBLICA 2022

29 MAR. 2023

RECIBIDO HORA: 9:43
Vo. Bo. [Firma]

Art. 174 y 176 de la Ley de Presupuesto y
Contabilidad Gubernamental del Estado de Yucatán

Asunto: Se envía Información Financiera Consolidada
Del Ejercicio Fiscal 2022

Mani, Yucatán a 06 de Marzo de 2023.

C.P. Mario Can Marín.
Auditor Superior del Estado de Yucatán.
Presente.

De conformidad con lo dispuesto en el artículo 49 de la Ley de Fiscalización de la Cuenta Pública del Estado de Yucatán, y los artículos 160, 175 y 176 de la ley del presupuesto y contabilidad gubernamental del Estado de Yucatán, artículo 46 de la ley general de contabilidad gubernamental, para efectos de su revisión, remitimos la Información consolidada correspondiente al ejercicio fiscal del 1 de Enero al 31 de Diciembre del 2022 y que consta de lo siguiente:

- ✓ 1) Estado de Situación Financiera al 31 de Diciembre del 2022.
- ✓ 2) Estado de Actividades del 1 de Enero al 31 de Diciembre del 2022.
- ✓ 3) Estado de Variaciones en la Hacienda Pública del 1 de Enero al 31 de Diciembre del 2022.
- ✓ 4) Estado de Cambios en la situación Financiera al 31 de Diciembre de 2022.
- ✓ 5) Estado de Flujo de Efectivo del 1 de Enero al 31 de Diciembre del 2022.
- ✓ 6) Nota a los Estados Financieros.
- ✓ 7) Cuenta Económica al 31 de Diciembre del 2022.
- ✓ 8) Estado del Ejercicio del Presupuesto al 31 de Diciembre del 2022.
- ✓ 9) Estado Analítico de Ingresos Presupuestarios al 31 de Diciembre del 2022.
- ✓ 10) Reporte analítico del Activo del 1 de Enero al 31 de Diciembre del 2022.
- ✓ 11) Reporte analítico de la deuda pública al 31 de Diciembre del 2022.
- ✓ 12) Información del Rubro de Obra Pública del 1 de Enero al 31 de Diciembre del 2022.

En total 40 ✓ Hojas foliadas.

Atentamente

[Firma]

C.FREDI EVARISTO INTERIAN BOJORQUEZ
Presidente Municipal



H. AYUNTAMIENTO
**PRESIDENCIA
MUNICIPAL**
2021 - 2024
MANI, YUCATÁN.



H. AYUNTAMIENTO
**SECRETARIA
MUNICIPAL**
2021 - 2024
MANI, YUCATÁN.

[Firma]

C. JESSICA DANIELA JIMENEZ HAU
Sindico.



H. AYUNTAMIENTO
**SINDICO
MUNICIPAL**
2021 - 2024
MANI, YUCATÁN.

[Firma]

C. LANRRI GERMAN AVILES BURGOS
Tesorero Municipal.



H. AYUNTAMIENTO
**TESORERIA
MUNICIPAL**
2021 - 2024
MANI, YUCATÁN.

[Firma]

C.VICTOR EMANUEL POOT YAH
Secretario Municipal.



MUNICIPIO DE MANÍ
ESTADO DE YUCATÁN
Estado de Situación Financiera
Al 31/dic./2022

Fecha y hora de Impresión | 06/mar./2023 | 11:25 a. m.

Usu: supervisor
Rep: rptEstadoSituacionFinanciera

	2022	2021*	PASIVO	2022	2021*
ACTIVO					
ACTIVO CIRCULANTE	\$8,098,269.62	\$7,555,859.62	PASIVO CIRCULANTE	\$4,716,698.66	\$3,881,533.21
Efectivo	\$3,602,987.02	\$3,025,985.48	Cuentas por Pagar a Corto Plazo	\$3,851,373.65	\$3,016,208.20
Bancos/Tesorería	\$2,010,601.02	\$2,010,399.89	Servicios Personales por Pagar a Corto Plazo	\$0.00	\$30,510.99
Fondos con Afectación Específica	\$647,843.75	\$644,348.33	Proveedores por Pagar a Corto Plazo	\$216,147.94	\$475,656.94
Derechos a Recibir Efectivo o Equivalentes	\$844,542.25	\$371,217.24	Contratistas por Obras Públicas por Pagar a Corto Plazo	\$2,227,167.13	\$1,048,024.03
Cuentas por Cobrar a Corto Plazo	\$3,385,108.64	\$3,668,265.39	Retenciones y Contribuciones por Pagar a Corto Plazo	\$788,143.90	\$842,101.56
Deudores Diversos por Cobrar a Corto Plazo	\$280,446.18	\$280,446.18	Otras Cuentas por Pagar a Corto Plazo	\$619,914.68	\$619,914.68
Deudores por Anticipos de la Tesorería a Corto Plazo	\$2,697,487.19	\$2,980,643.94	Otros Pasivos a Corto Plazo	\$865,325.01	\$865,325.01
Derechos a Recibir Bienes o Servicios	\$407,175.27	\$407,175.27	Ingresos por Clasificar	\$865,325.01	\$865,325.01
Anticipos a Contratistas por Obras Públicas a Corto Plazo	\$1,210,173.96	\$881,628.77	Total de Pasivos Circulantes	\$4,716,698.66	\$3,881,533.21
Total de Activos Circulantes	\$8,098,269.62	\$7,555,859.62	PASIVO NO CIRCULANTE	\$0.00	\$0.00
ACTIVO NO CIRCULANTE	\$43,241,855.66	\$42,855,426.00	Total de Pasivos	\$4,716,698.66	\$3,881,533.21
Bienes Inmuebles, Infraestructura y Construcciones en Proceso	\$39,750,743.06	\$39,691,981.62	HACIENDA PÚBLICA/ PATRIMONIO		
Construcciones en Proceso en Bienes de Dominio Público	\$37,659,081.48	\$37,590,320.04	HACIENDA PÚBLICA/PATRIMONIO CONTRIBUIDO	\$0.00	\$0.00
Construcciones en Proceso en Bienes Propios	\$2,091,661.58	\$2,091,661.58	HACIENDA PÚBLICA /PATRIMONIO GENERADO	\$46,623,426.62	\$46,529,752.41
Bienes Muebles	\$3,491,112.60	\$3,173,444.38	Resultados del Ejercicio (Ahorro/ Desahorro)	\$93,874.21	-\$763,604.67
Mobiliario y Equipo de Administración	\$865,980.24	\$814,028.51	Resultados de Ejercicios Anteriores	\$47,334,182.07	\$48,097,686.74
Mobiliario y Equipo Educativo y Recreativo	\$115,070.40	\$115,070.40	EXCESO O INSUFICIENCIA EN LA ACTUALIZACIÓN DE LA I	\$0.00	\$0.00
VEHÍCULOS Y EQUIPO DE TRANSPORTE	\$1,267,920.50	\$1,044,920.50	Total Hacienda Pública/Patrimonio	\$46,623,426.62	\$46,529,752.41
Equipo de Defensa y Seguridad	\$66.79	\$66.79	Total de Pasivo y Hacienda Pública/Patrimonio	\$51,340,125.28	\$50,411,285.62
Maquinaria, Otros Equipos y Herramientas	\$1,242,074.67	\$1,199,356.18			
Total de Activos No Circulantes	\$43,241,855.66	\$42,855,426.00			
Total de Activos	\$51,340,125.28	\$50,411,285.62			

000001

MUNICIPIO DE MANÍ
ESTADO DE YUCATÁN
Estado de Situación Financiera
Al 31/dic./2022

Fecha y hora de Impresión | 06/mar./2023 | 11:25 a. m.



Usr: supervisor
 Rep: rptEstadoSituacionFinanciera

	2022	2021*
LEY DE INGRESOS		\$0.00
LEY DE INGRESOS ESTIMADA	\$30,871,619.00	\$28,726,400.00
LEY DE INGRESOS POR EJECUTAR	\$0.00	\$0.00
MODIFICACIONES A LA LEY DE INGRESOS ESTIMADA	\$2,957,981.91	\$294,508.37
LEY DE INGRESOS DEVENGADA	\$33,829,600.91	\$29,020,908.37
LEY DE INGRESOS RECAUDADA	\$33,829,600.91	\$29,020,908.37
PRESUPUESTO DE EGRESOS		\$0.00
PRESUPUESTO DE EGRESOS APROBADO	\$30,871,619.00	\$28,726,400.00
MODIFICACIONES AL PRESUPUESTO DE EGRESOS APROBADO	\$3,250,742.90	\$1,121,379.18
PRESUPUESTO DE EGRESOS COMPROMETIDO	\$34,122,361.90	\$29,847,779.18
PRESUPUESTO DE EGRESOS DEVENGADO	\$34,122,361.90	\$29,847,779.18
PRESUPUESTO DE EGRESOS EJERCIDO	\$34,122,361.90	\$29,847,779.18
PRESUPUESTO DE EGRESOS PAGADO	\$32,843,218.80	\$29,557,759.19



H. AYUNTAMIENTO
SINDICO MUNICIPAL
 2021 - 2024
 MANI, YUCATAN.

"Bajo protesta de decir verdad declaramos que los Estados Financieros y sus notas, son razonablemente correctos y son responsabilidad del emisor".

C. JESSICA DANIELA JIMENEZ HAU
 SINDICO MUNICIPAL

C. FREDI EVARISTO INTERIAN BOJORQUEZ
 PRESIDENTE MUNICIPAL

C. VICTOR EMANUEL POOT YAH
 SECRETARIO MUNICIPAL

C. LAMFRI GERMAN AVILES BURGOS
 TESORERO MUNICIPAL



H. AYUNTAMIENTO
PRESIDENCIA MUNICIPAL
 2021 - 2024
 MANI, YUCATAN.



H. AYUNTAMIENTO
TESORERIA MUNICIPAL
 2021 - 2024
 MANI, YUCATAN.



H. AYUNTAMIENTO
SECRETARIA MUNICIPAL
 2021 - 2024
 MANI, YUCATAN.

000002



MUNICIPIO DE MANÍ
ESTADO DE YUCATÁN
Estado de Actividades

000003

Usr: supervisor
 Rep: rptEstadoActividades

Del 01/ene./2022 al 31/dic./2022

Fecha y hora de Impresión 06/mar./2023 11:28 a. m.

	<u>2022</u>	<u>2021</u>
INGRESOS Y OTROS BENEFICIOS		
INGRESOS DE GESTIÓN	\$603,392.31	\$490,005.04
IMPUESTOS	\$181,852.76	\$89,039.08
IMPUESTOS SOBRE EL PATRIMONIO	\$18,676.00	\$20,175.00
IMPUESTOS SOBRE LA PRODUCCIÓN, EL CONSUMO Y LAS TRANSACCIONES	\$163,176.76	\$68,864.08
DERECHOS	\$421,375.00	\$400,266.00
PRODUCTOS	\$164.55	\$699.96
PARTICIPACIONES, APORTACIONES, CONVENIOS, INCENTIVOS DERIVADOS DE LA COLABORACIÓN FISCAL, FONDOS DISTINTOS DE APORTACIONES, TRANSFERENCIAS, ASIGNACIONES, SUBSIDIOS Y SUBVENCIONES, Y PENSIONES Y JUBILACIONES	\$33,226,208.60	\$28,530,903.33
PARTICIPACIONES, APORTACIONES, CONVENIOS, INCENTIVOS DERIVADOS DE LA COLABORACIÓN FISCAL Y FONDOS DISTINTOS DE APORTACIONES	\$33,226,208.60	\$28,530,903.33
PARTICIPACIONES	\$18,068,245.68	\$15,539,376.50
APORTACIONES	\$14,839,792.92	\$12,969,676.83
CONVENIOS	\$200,000.00	\$0.00
INCENTIVOS DERIVADOS DE LA COLABORACIÓN FISCAL	\$118,170.00	\$21,850.00
OTROS INGRESOS Y BENEFICIOS	\$5.54	\$0.00
INGRESOS FINANCIEROS	\$5.54	\$0.00
OTROS INGRESOS FINANCIEROS	\$5.54	\$0.00
Total de Ingresos y Otros Beneficios	\$33,829,606.45	\$29,020,908.37
GASTOS Y OTRAS PÉRDIDAS		
GASTOS DE FUNCIONAMIENTO	\$19,843,637.83	\$17,730,072.60
SERVICIOS PERSONALES	\$8,627,336.82	\$8,349,404.01
MATERIALES Y SUMINISTROS	\$3,317,935.81	\$3,049,968.62
SERVICIOS GENERALES	\$7,898,365.20	\$6,330,699.97
TRANSFERENCIAS, ASIGNACIONES, SUBSIDIOS Y OTRAS AYUDAS	\$3,525,422.66	\$2,033,232.66
SUBSIDIOS Y SUBVENCIONES	\$299,610.80	\$0.00
AYUDAS SOCIALES	\$3,221,791.86	\$2,033,232.66
DONATIVOS	\$4,020.00	\$0.00
PARTICIPACIONES Y APORTACIONES	\$0.00	\$0.00
INTERESES, COMISIONES Y OTROS GASTOS DE LA DEUDA PÚBLICA	\$0.00	\$0.00
OTROS GASTOS Y PÉRDIDAS EXTRAORDINARIAS	\$0.00	\$0.00
INVERSIÓN PÚBLICA	\$10,366,871.75	\$10,021,107.78
INVERSIÓN PÚBLICA NO CAPITALIZABLE	\$10,366,871.75	\$10,021,107.78
Total de Gastos y otras Pérdidas	\$33,735,932.24	\$29,784,413.04
Resultado del Ejercicio (Ahorro/Desahorro)	\$93,674.21	-\$763,504.67



MUNICIPIO DE MANÍ
ESTADO DE YUCATÁN
Estado de Actividades
Del 01/ene./2022 al 31/dic./2022

000004

Usu: supervisor
 Rep: rptEstadoActividades

Fecha y hora de Impresión | 06/mar./2023
 11:28 a. m.

2022

2021

"Bajo protesta de decir verdad declaramos que los Estados Financieros y sus notas, son razonablemente correctos y son responsabilidad del emisor".

C.FREDI EVARISTO INTERIAN BOJORQUEZ
 PRESIDENTE MUNICIPAL

C. JESSICA DANIELA JIMENEZ HAU
 SINDICO MUNICIPAL



H. AYUNTAMIENTO
SINDICO MUNICIPAL
 2021 - 2024
 MANÍ, YUCATÁN.

C.LANRRI GERMAIN AVILES BURGOS
 TESORERO MUNICIPAL

C.VICTOR EMANUEL POOT YAH
 SECRETARIO MUNICIPAL

H. AYUNTAMIENTO
PRESIDENCIA MUNICIPAL
 2021 - 2024
 MANÍ, YUCATÁN.

H. AYUNTAMIENTO
TESORERÍA MUNICIPAL
 2021 - 2024
 MANÍ, YUCATÁN.

H. AYUNTAMIENTO
SECRETARIA MUNICIPAL
 2021 - 2024
 MANÍ, YUCATÁN.



MUNICIPIO DE MANÍ
ESTADO DE YUCATÁN
Estado de Variación en la Hacienda Pública
Del 01/ene/2022 Al 31/dic./2022

Fecha y hora de Impresión 06/mar./2023 11:29 a. m.

Utr. supervisor
 Rep: rptEstadoVariacionHacienda

Concepto	Hacienda Pública/ Patrimonio Contribuido	Hacienda Pública/ Patrimonio Generado De Ejercicios Anteriores	Hacienda Pública/ Patrimonio Generado Del Ejercicio	Exceso o Insuficiencia en la Actualización de la Hacienda Pública / Patrimonio	Total*
HACIENDA PUBLICA/PATRIMONIO CONTRIBUIDO NETO 2021	\$0.00	\$0.00	\$0.00	\$0.00	\$0.00
Aportaciones	\$0.00	\$0.00	\$0.00	\$0.00	\$0.00
Donaciones de Capital	\$0.00	\$0.00	\$0.00	\$0.00	\$0.00
Actualización de la Hacienda Pública/Patrimonio	\$0.00	\$0.00	\$0.00	\$0.00	\$0.00
HACIENDA PUBLICA /PATRIMONIO GENERADO NETO 2021	\$0.00	\$48,097,686.74	-\$763,504.67	\$0.00	\$47,334,182.07
Resultados del Ejercicio (Ahorro/ Desahorro)	\$0.00	\$0.00	-\$763,504.67	\$0.00	-\$763,504.67
Resultados de Ejercicios Anteriores	\$0.00	\$48,097,686.74	\$0.00	\$0.00	\$48,097,686.74
Revalúos	\$0.00	\$0.00	\$0.00	\$0.00	\$0.00
Reservas	\$0.00	\$0.00	\$0.00	\$0.00	\$0.00
Rectificaciones de Resultados de Ejercicios Anteriores	\$0.00	\$0.00	\$0.00	\$0.00	\$0.00
EXCESO O INSUFICIENCIA EN LA ACTUALIZACION DE LA HACIENDA PUBLICA/ PATRIMONIO NETO 2021	\$0.00	\$0.00	\$0.00	\$0.00	\$0.00
Resultado por Posición Monetaria	\$0.00	\$0.00	\$0.00	\$0.00	\$0.00
Resultado por Tenencia de Activos no Monetarios	\$0.00	\$0.00	\$0.00	\$0.00	\$0.00
HACIENDA PÚBLICA / PATRIMONIO NETO FINAL 2021	\$0.00	\$48,097,686.74	-\$763,504.67	\$0.00	\$47,334,182.07
CAMBIOS EN LA HACIENDA PUBLICA/PATRIMONIO CONTRIBUIDO NETO 2022	\$0.00	\$0.00	\$0.00	\$0.00	\$0.00
Aportaciones	\$0.00	\$0.00	\$0.00	\$0.00	\$0.00
Donaciones de Capital	\$0.00	\$0.00	\$0.00	\$0.00	\$0.00
Actualización de la Hacienda Pública/Patrimonio	\$0.00	\$0.00	\$0.00	\$0.00	\$0.00
VARIACIONES DE LA HACIENDA PÚBLICA / PATRIMONIO GENERADO NETO 2022	\$0.00	-\$763,504.67	\$857,178.88	\$0.00	\$93,674.21
Resultados del Ejercicio (Ahorro/ Desahorro)	\$0.00	\$0.00	\$93,674.21	\$0.00	\$93,674.21
Resultados de Ejercicios Anteriores	\$0.00	-\$763,504.67	\$763,504.67	\$0.00	\$0.00
Revalúos	\$0.00	\$0.00	\$0.00	\$0.00	\$0.00
Reservas	\$0.00	\$0.00	\$0.00	\$0.00	\$0.00
Rectificaciones de Resultados de Ejercicios Anteriores	\$0.00	\$0.00	\$0.00	\$0.00	\$0.00
CAMBIOS EN EL EXCESO O INSUFICIENCIA EN LA ACTUALIZACION DE LA HACIENDA PUBLICA/ PATRIMONIO NETO 2022	\$0.00	\$0.00	\$0.00	\$0.00	\$0.00
Resultado por Posición Monetaria	\$0.00	\$0.00	\$0.00	\$0.00	\$0.00
Resultado por Tenencia de Activos no Monetarios	\$0.00	\$0.00	\$0.00	\$0.00	\$0.00
HACIENDA PÚBLICA / PATRIMONIO NETO FINAL 2022	\$0.00	\$47,334,182.07	\$93,674.21	\$0.00	\$47,427,856.28

000005



MUNICIPIO DE MANÍ
ESTADO DE YUCATÁN
Estado de Variación en la Hacienda Pública
Del 01/ene/2022 Al 31/dic./2022


Fecha y hora de Impresión | 06/mar./2023 | 11:29 a. m.

Usr: supervisor
 Rep: rptEstadoVariacionHacienda

Concepto	Hacienda Publica/ Patrimonio Contribuido	Hacienda Publica/ Patrimonio Generado De Ejercicios Anteriores	Hacienda Publica/ Patrimonio Generado Del Ejercicio	Insuficiencia en la Actualización de la Hacienda Pública / Patrimonio	Exceso o Insuficiencia en la Actualización de la Hacienda Pública / Patrimonio	Total*
----------	--	--	--	--	--	--------

"Bajo protesta de decir verdad declaramos que los Estados Financieros y sus notas, son razonablemente correctos y son responsabilidad del emisor".


 C. FREDI EVARISTO INTERIAN BOJORQUEZ
 PRESIDENTE MUNICIPAL


 C. JESSICA DANIELA JIMENEZ HAU
 SINDICO MUNICIPAL



H. AYUNTAMIENTO
SINDICO MUNICIPAL
 2021 - 2024
 MANÍ, YUCATÁN.


 C. LANRI GERMAIN AVILES BURGOS
 TESORERO MUNICIPAL



C. VICTOR EMANUEL POOT YAH
 SECRETARIO MUNICIPAL



H. AYUNTAMIENTO
PRESIDENCIA MUNICIPAL
 2021 - 2024
 MANÍ, YUCATÁN.



H. AYUNTAMIENTO
TESORERIA MUNICIPAL
 2021 - 2024
 MANÍ, YUCATÁN.



H. AYUNTAMIENTO
SECRETARIA MUNICIPAL
 2021 - 2024
 MANÍ, YUCATÁN.

000006

	Origen*	Aplicación*
ACTIVO		\$928,839.66
<u>ACTIVO CIRCULANTE</u>		<u>\$542,410.00</u>
Efectivo y Equivalentes		\$477,021.56
Derechos a Recibir Efectivo o Equivalentes	\$283,156.75	
Derechos a Recibir Bienes o Servicios		\$348,545.19
<u>ACTIVO NO CIRCULANTE</u>		<u>\$386,429.66</u>
Bienes Inmuebles, Infraestructura y Construcciones en Proceso		\$68,761.44
Bienes Muebles		\$317,668.22
PASIVO	\$835,165.45	
<u>PASIVO CIRCULANTE</u>	<u>\$835,165.45</u>	
Cuentas por Pagar a Corto Plazo	\$835,165.45	
Otros Pasivos a Corto Plazo		
<u>PASIVO NO CIRCULANTE</u>		
HACIENDA PUBLICA/ PATRIMONIO	\$93,674.21	
<u>HACIENDA PUBLICA/PATRIMONIO CONTRIBUIDO</u>		
<u>HACIENDA PUBLICA /PATRIMONIO GENERADO</u>	<u>\$93,674.21</u>	
Resultados del Ejercicio (Ahorro/ Desahorro)	\$857,178.88	
Resultados de Ejercicios Anteriores		
<u>EXCESO O INSUFICIENCIA EN LA ACTUALIZACION DE LA HACIENDA PUBLICA/ PATRIMONIO</u>		



H. AYUNTAMIENTO
SINDICO MUNICIPAL
 2021 - 2024
 MANI, YUCATÁN.

"Bajo protesta de decir verdad declaramos que los Estados Financieros y sus notas, son razonablemente correctos y son responsabilidad del emisor"

C.FREDI EVARISTO INTERIAN BOJORQUEZ
 PRESIDENTE MUNICIPAL

C.JESSICA DANIELA JIMENEZ HAU
 SINDICO MUNICIPAL

C.LANRRI GERMAIN AVILES BURGOS
 TESORERO MUNICIPAL

C.VICTOR EMANUEL POOT YAH
 SECRETARIO MUNICIPAL

H. AYUNTAMIENTO
TESORERIA MUNICIPAL
 2021 - 2024
 MANI, YUCATÁN

H. AYUNTAMIENTO
PRESIDENCIA MUNICIPAL
 2021 - 2024
 MANI, YUCATÁN.

H. AYUNTAMIENTO
SECRETARIA MUNICIPAL
 2021 - 2024
 MANI, YUCATÁN.



MUNICIPIO DE MANÍ
ESTADO DE YUCATÁN
Estado de Flujos de Efectivo
Del 01/ene/2022 Al 31/dic./2022

000008

Utr: supervisor
 Rep: rptEstadoFlujosEfectivo

Fecha y hora de Impresión | 06/mar./2023
 11:29 a. m.

Concepto	2022	2021
FLUJOS DE EFECTIVO DE LAS ACTIVIDADES DE OPERACIÓN		
ORIGEN	\$33,829,600.91	\$29,020,908.37
IMPUESTOS	\$181,852.76	\$89,039.08
DERECHOS	\$421,375.00	\$400,266.00
PRODUCTOS	\$164.55	\$699.96
PARTICIPACIONES, APORTACIONES, CONVENIOS, INCENTIVOS DERIVADOS DE LA COLABORACIÓN FISCAL Y FONDOS DISTINTOS DE APORTACIONES	\$33,226,208.60	\$28,530,903.33
APLICACIÓN	\$23,778,421.04	\$24,698,682.84
SERVICIOS PERSONALES	\$8,627,336.82	\$8,318,893.02
MATERIALES Y SUMINISTROS	\$3,317,935.81	\$3,049,968.62
SERVICIOS GENERALES	\$7,798,365.20	\$6,071,190.97
SUBSIDIOS Y SUBVENCIONES	\$299,610.80	\$0.00
AYUDAS SOCIALES	\$3,221,791.86	\$2,033,232.66
DONATIVOS	\$4,020.00	\$0.00
OTRAS APLICACIONES DE OPERACIÓN	\$509,360.55	\$5,225,397.57
FLUJOS NETOS DE EFECTIVO POR ACTIVIDADES DE OPERACIÓN	\$10,051,179.87	\$4,322,225.53
FLUJOS DE EFECTIVO DE LAS ACTIVIDADES DE INVERSIÓN		
APLICACIÓN	\$9,574,158.31	\$10,084,473.92
BIENES INMUEBLES, INFRAESTRUCTURA Y CONSTRUCCIONES EN PROCESO	\$9,256,490.09	\$10,021,107.77
BIENES MUEBLES	\$317,668.22	\$63,366.15
FLUJOS NETOS DE EFECTIVO POR ACTIVIDADES DE INVERSIÓN	-\$9,574,158.31	-\$10,084,473.92
FLUJO DE EFECTIVO DE LAS ACTIVIDADES DE FINANCIAMIENTO		
INCREMENTO/DISMINUCIÓN NETA EN EL EFECTIVO Y EQUIVALENTES AL EFECTIVO	\$477,021.56	-\$5,762,248.39
EFECTIVO Y EQUIVALENTES AL EFECTIVO AL INICIO DEL EJERCICIO	\$3,025,965.46	\$8,788,213.85
EFECTIVO Y EQUIVALENTES AL EFECTIVO AL FINAL DEL EJERCICIO	\$3,502,987.02	\$3,025,965.46

"Bajo protesta de decir verdad declaramos que los Estados Financieros y sus notas, son razonablemente correctos y son responsabilidad de quien suscribe."



H. AYUNTAMIENTO
SINDICO
MUNICIPAL
 2021 - 2024
 MANÍ, YUCATÁN.

C. FREDI EVARISTO INTERIAN BOJORQUEZ

PRESIDENTE MUNICIPAL

C. LANRRI GERMAIN AVILES BURGOS

TESORERO MUNICIPAL

H. AYUNTAMIENTO
TESORERÍA
MUNICIPAL
 2021 - 2024
 MANÍ, YUCATÁN.

H. AYUNTAMIENTO
PRESIDENCIA
MUNICIPAL
 2021 - 2024
 MANÍ, YUCATÁN.

C. JESSICA DANIELA JIMENEZ HAU

SINDICO MUNICIPAL

C. VICTOR EMANUEL POOT YAH

SECRETARIO MUNICIPAL

H. AYUNTAMIENTO
SECRETARIA
MUNICIPAL
 2021 - 2024
 MANÍ, YUCATÁN.

AL 31 DE DICIEMBRE DE 2022

Con el propósito de dar cumplimiento a los artículos 46 y 49 de la Ley General de Contabilidad Gubernamental, los entes públicos deberán acompañar notas a los estados financieros cuyos rubros así lo requieran teniendo presente los postulados de revelación suficiente e importancia relativa con la finalidad, que la información sea de mayor utilidad para los usuarios.

A continuación se presentan los tres tipos de notas que acompañan a los estados, a saber:

- a) Notas de desglose;
- b) Notas de memoria (cuentas de orden), y
- c) Notas de gestión administrativa.

a) NOTAS DE DESGLOSE

I) NOTAS AL ESTADO DE SITUACIÓN FINANCIERA

Activo

- **Efectivo y Equivalentes**

1. Se informará acerca de los fondos con afectación específica, el tipo y monto de los mismos; de las inversiones financieras se revelará su tipo y monto, su clasificación en corto y largo plazo separando aquellas que su vencimiento sea menor a 3 meses.

A continuación se relacionan las cuentas que integran el rubro de efectivo y equivalentes:

Concepto	2022	2021
Bancos/Tesorería	\$ 647,843.75	\$ 644,348.33
Inversiones Temporales (Hasta 3 meses)	\$.00	\$.00
Fondos con Afectación Específica	\$ 844,542.25	\$ 371,217.24
Suma \$	1,492,386.00 \$	1,015,565.57

Bancos/Tesorería

Representa el monto de efectivo disponible propiedad de ENTE/INSTITUTO, en instituciones bancarias, su importe se integra por:

Banco	Importe
Banco Nacional de México S.A	\$.00

000009

BBVA Bancomer S.A	\$ 17,552.47
Banco Mercantil del Norte S.A	\$ 32.79
Suma \$	17,585.26

Inversiones Temporales

Representa el monto de efectivo invertido por **ENTE/INSTITUTO**, la cual se efectúa a plazos que van de inversión a la vista hasta 90 días, su importe se integra

Banco	Importe
	\$.00
	\$.00
	\$.00
	\$.00
	\$.00
Suma \$	-

Fondos con Afectación Especifica

Representan el monto de los fondos con afectación específica que deben financiar determinados gastos o actividades.

Banco	Importe
	\$.00
	\$.00
Suma \$	-

• **Derechos a recibir Efectivo y Equivalentes y Bienes o Servicios a Recibir**

2. *Por tipo de contribución se informará el monto que se encuentre pendiente de cobro y por recuperar de hasta cinco ejercicios anteriores, asimismo se deberán considerar los montos sujetos a algún tipo de juicio con una antigüedad mayor a la señalada y la factibilidad de cobro.*

Concepto	2022	2021
Cuentas por Cobrar a Corto Plazo	\$ 280,446.18	\$ 280,446.18
Deudores Diversos por Cobrar a Corto Plazo	\$ 2,697,487.19	\$ 2,980,643.94
Otros Derechos a Recibir Efectivo o Equivalentes a Corto Plazo	\$.00	\$.00
Suma \$	2,977,933.37	3,261,090.12

Las Cuentas por Cobrar a Corto Plazo se integran por:

000010

Concepto	2019	2019%
Cuentas por Cobrar a #SIP(1122)	#VALOR!	#VALOR!
Deudores Diversos por #SIP(1123)	#VALOR!	#VALOR!
Otros Derechos a Rec #SIP(1129)	#VALOR!	#VALOR!
	#DIV/0!	#DIV/0!
	#DIV/0!	#DIV/0!
Suma \$	-	#VALOR!

Deudores Diversos por Cobrar a Corto Plazo

Representa el monto de los derechos de cobro a favor del ente público por gastos por comprobar, principalmente relacionados con viáticos.

Otros Derechos a recibir Efectivo y Equivalentes a Corto Plazo

Representan los derechos de cobro originados en el desarrollo de las actividades del ente público, de los cuales se espera recibir una contraprestación representada en recursos, bienes o servicios; en un plazo menor o igual a doce meses, no incluidos en las cuentas anteriores,

3. Se elaborará, de manera agrupada, los derechos a recibir efectivo y equivalentes, y bienes o servicios a recibir, (excepto cuentas por cobrar de contribuciones o fideicomisos que se encuentran dentro de inversiones financieras, participaciones y aportaciones de capital) en una desagregación por su vencimiento en días a 90, 180, menor o igual a 365 y mayor a 365. Adicionalmente, se informará de las características cualitativas relevantes que le afecten a estas cuentas.

• **Bienes Disponibles para su Transformación o Consumo (inventarios)**

4. Se clasificarán como bienes disponibles para su transformación aquellos que se encuentren dentro de la cuenta Inventarios. Esta nota aplica para aquellos entes públicos que realicen algún proceso de transformación y/o elaboración de bienes. En la nota se informará del sistema de costo y método de valuación aplicados a los inventarios, así como la conveniencia de su aplicación dada la naturaleza de los mismos. Adicionalmente, se revelará el impacto en la información financiera por cambios en el método o sistema.

5. De la cuenta Almacén se informará acerca del método de valuación, así como la conveniencia de su aplicación. Adicionalmente, se revelará el impacto en la información financiera por cambios en el método.

• **Inversiones Financieras**

6. De la cuenta Inversiones financieras, que considera los fideicomisos, se informará de éstos los recursos asignados por tipo y monto, y características significativas que tengan o

000011

puedan tener alguna incidencia en las mismas.

7. Se informará de las inversiones financieras, los saldos de las participaciones y aportaciones de capital.

- **Bienes Muebles, Inmuebles e Intangibles**

8. Se informará de manera agrupada por cuenta, los rubros de Bienes Muebles e Inmuebles, el monto de la depreciación del ejercicio y la acumulada, el método de depreciación, tasas aplicadas y los criterios de aplicación de los mismos. Asimismo, se informará de las características significativas del estado en que se encuentren los activos.

9. Se informará de manera agrupada por cuenta, los rubros de activos intangibles y diferidos, su monto y naturaleza, amortización del ejercicio, amortización acumulada, tasa y método aplicados.

Bienes Inmuebles, Infraestructura y Construcciones en Proceso

Se integra de la siguiente manera:

Concepto	2022	2021
Terrenos	\$.00	\$.00
OTROS BIENES INMUEBLES	\$.00	\$.00
Subtotal Bienes Muebles	\$ -	\$ -

Bienes Muebles, Intangibles y Depreciaciones

Se integra de la siguiente manera:

Concepto	2022	2021
Mobiliario y Equipo de Administración	\$ 865,980.24	\$ 814,028.51
Mobiliario y Equipo Educativo y Recreativo	\$ 115,070.40	\$ 115,070.40
VEHICULOS Y EQUIPO DE TRANSPORTE	\$ 1,267,920.50	\$ 1,044,920.50
Maquinaria, Otros Equipos y Herramientas	\$ 1,242,074.67	\$ 1,199,358.18
Subtotal Bienes Muebles	3491045.81	3173377.59
Software	\$.00	\$.00
Licencias	\$.00	\$.00
Subtotal Activos Intangibles	0	0
Depreciación Acumulada de Bienes Muebles	\$.00	\$.00
al Depreciación, Deterioro y Amortización Acumulada de Bienes	0	0

000012

Suma	3491045.81	3173377.59
------	------------	------------

Activo Diferido

Se integran de la siguiente manera:

Concepto	2022	2021
	\$.00	\$.00

- **Estimaciones y Deterioros**

10. Se informarán los criterios utilizados para la determinación de las estimaciones; por ejemplo: estimación de cuentas incobrables, estimación de inventarios, deterioro de activos biológicos y cualquier otra que aplique.

- **Otros Activos**

11. De las cuentas de otros activos se informará por tipo circulante o no circulante, los montos totales asociados y sus características cualitativas significativas que les impacten financieramente.

Pasivo

1. Se elaborará una relación de las cuentas y documentos por pagar en una desagregación por su vencimiento en días a 90, 180, menor o igual a 365 y mayor a 365. Asimismo, se informará sobre la factibilidad del pago de dichos pasivos.

2. Se informará de manera agrupada los recursos localizados en Fondos de Bienes de Terceros en Administración y/o en Garantía a corto y largo plazo, así como la naturaleza de dichos recursos y sus características cualitativas significativas que les afecten o pudieran afectarles financieramente.

3. Se informará de las cuentas de los pasivos diferidos y otros, su tipo, monto y naturaleza, así como las características significativas que les impacten o pudieran impactarles financieramente.

Este género se compone de dos grupos, el Pasivo Circulante y el Pasivo No Circulante, en éstos inciden pasivos derivados de operaciones por servicios personales, cuentas por pagar por operaciones presupuestarias devengadas y contabilizadas al 30 de septiembre del ejercicio correspondiente; pasivos por obligaciones laborales, a continuación se presenta la integración del pasivo:

Concepto	2022	2021
PASIVO CIRCULANTE	\$ 4,716,698.66	\$ 3,881,533.21
PASIVO NO CIRCULANTE	\$.00	\$.00

000013

Suma de Pasivo \$	4,716,698.66 \$	3,881,533.21
-------------------	-----------------	--------------

- **Pasivo Circulante**

Destacan entre las principales partidas del Pasivo Circulante las siguientes:

Concepto	Importe
Servicios Personales por Pagar a Corto Plazo	\$.00
Retenciones y Contribuciones por Pagar a Corto Plazo	\$ 788,143.90
Ingresos por Clasificar	\$ 865,325.01
Proveedores por Pagar a Corto Plazo	\$ 216,147.94
Otras Cuentas por Pagar a Corto Plazo	\$ 619,914.68
Suma PASIVO CIRCULANTE \$	2,489,531.53

- **Servicios Personales por Pagar a Corto Plazo**

El importe de esta cuenta esta constituido principalmente por: Aportaciones de Seguridad Social (patronal), mismas que se pagan en los meses de octubre y noviembre; Prima Vacacional, cuyo importe se paga en diciembre; Aguinaldo cuyo importe se pagará en el mes de noviembre.

- **Retenciones por Pagar a Corto Plazo**

El importe de esta cuenta esta constituido principalmente por: Retenciones de ISR por Sueldos y Salarios, Honorarios y por Arrendamiento, mismo que se pagan en el mes de octubre; retenciones derivadas de aportaciones de seguridad social (Trabajadores) mismas que se liquidan en el mes de octubre.

- **Ingresos por Clasificar a Corto Plazo**

Representa los recursos depositados de **ENTE/INSTITUTO**, pendientes de clasificar según los conceptos del Clasificador por Rubros de Ingresos.

- **Proveedores por Pagar a Corto Plazo**

Representa los adeudos con proveedores derivados de operaciones de **ENTE/INSTITUTO**, con vencimiento menor o igual a doce meses.

- **Pasivo No Circulante**

Destacan entre las principales partidas del Pasivo No Circulante las siguientes:

Concepto	2022
Provisión para Contingencias a Largo Plazo	\$.00
Suma de Pasivos a Largo Plazo \$	-

II) NOTAS AL ESTADO DE ACTIVIDADES

Ingresos de Gestión

1. De los rubros de impuestos, cuotas y aportaciones de seguridad social, contribuciones de mejoras, derechos, productos, aprovechamientos, y de ingresos por venta de bienes y prestación de servicios, los cuales están armonizados con los rubros del Clasificador por Rubros de Ingresos, se informarán los montos totales y cualquier característica significativa.

Participaciones, Aportaciones, Convenios, Incentivos Derivados de la Colaboración Fiscal, Fondos Distintos de Aportaciones, Transferencias, Asignaciones, Subsidios y Subvenciones, y Pensiones y Jubilaciones

2. De los rubros de participaciones, aportaciones, convenios, incentivos derivados de la colaboración fiscal, fondos distintos de aportaciones, transferencias, asignaciones, subsidios y subvenciones, y pensiones y jubilaciones, los cuales están armonizados con los rubros del Clasificador por Rubros de Ingresos, se informarán los montos totales y cualquier característica significativa.

Concepto	Importe
PARTICIPACIONES	#SFP(4211)
Subtotal Participaciones	0
APORTACIONES	#SFP(4212)
Subtotal Aportaciones	0
	#SFP(4213-02-001)
	#SFP(4213-02-002)
Subtotal Convenios	0
INCENTIVOS DERIVADOS DE LA COLABORACIÓN FISCAL	#SFP(4214)
Subtotal Incentivos Derivados de la Colaboración Fiscal	0
FONDOS DISTINTOS DE APORTACIONES	#SFP(4215)
Subtotal Fondos Distintos de Aportaciones	0
TRANSFERENCIAS Y ASIGNACIONES	#SFP(4221)
Subtotal Transferencias y Asignaciones	0
SUBSIDIOS Y SUBVENCIONES	#SFP(4223)
Subtotal Transferencias y Asignaciones	0

000015

Otros In PENSIONES Y JUBILACIONES	#SFP(4225)
Subtotal Pensiones y Jubilaciones	0

3. De los rubros de *Ingresos Financieros, Incremento por Variación de Inventarios, Disminución del Exceso de Estimaciones por Pérdida o Deterioro u Obsolescencia, Disminución del Exceso de Provisiones, y de Otros Ingresos y Beneficios Varios*, se informarán los montos totales y cualquier característica significativa.

Gastos y Otras Pérdidas:

1. Explicar aquellas cuentas de gastos de funcionamiento, transferencias, subsidios y otras ayudas, participaciones y aportaciones, otros gastos y pérdidas extraordinarias, así como los ingresos y gastos extraordinarios, que en lo individual representen el 10% o más del total de los gastos.

Concepto	Importe
GASTOS DE FUNCIONAMIENTO	#SFP(5100,1)
TRANSFERENCIAS, ASIGNACIONES, SUBSIDIOS Y OTRAS AYUDAS	#SFP(5200,1)
PARTICIPACIONES Y APORTACIONES	#SFP(5300,1)
INTERESES, COMISIONES Y OTROS GASTOS DE LA DEUDA PÚBLICA	#SFP(5400,1)
OTROS GASTOS Y PÉRDIDAS EXTRAORDINARIAS	#SFP(5500,1)
Suma de GASTOS Y OTRAS PÉRDIDAS \$	-

A su vez se presentan aquellos rubros que en forma individual representan el 8.0% o más del total de los gastos:

Concepto	Importe	%
REMUNERACIONES AL PERSONAL DE CARÁCTER PERMANENTE	#SFP(5111,1)	# VALOR!
SERVICIOS PROFESIONALES, CIENTÍFICOS Y TÉCNICOS Y OTROS SERVICIOS	#SFP(5133,1)	# VALOR!
SEGURIDAD SOCIAL	#SFP(5114,1)	# VALOR!

III) NOTAS AL ESTADO DE VARIACIÓN EN LA HACIENDA PÚBLICA

1. Se informará de manera agrupada, acerca de las modificaciones al patrimonio contribuido por tipo, naturaleza y monto.
2. Se informará de manera agrupada, acerca del monto y procedencia de los recursos que modifican al patrimonio generado.

En el periodo que se informa no hubo variaciones al Patrimonio Contribuido

En el periodo que se informa el patrimonio generado, procede de la recepción de las aportaciones ordinarias tanto por las entidades federativas y la Secretaría

000016

de Hacienda y Crédito Público, así como por la recepción de aportaciones extraordinarias tanto de entidades federativas y municipios.

IV) NOTAS AL ESTADO DE FLUJOS DE EFECTIVO

Efectivo y equivalentes

1. El análisis de los saldos inicial y final que figuran en la última parte del Estado de Flujo de Efectivo en la cuenta de efectivo y equivalentes es como sigue:

Concepto	2022	2021
Bancos/Tesorería	647843.75	#SFP(1112,-1)
Bancos/Dependencias y Otros	#SFP(1113,1)	#SFP(1113,-1)
Inversiones Temporales (Hasta 3 meses)	0	#SFP(1114,-1)
Fondos con Afectación Específica	844542.25	#SFP(1115,-1)
Depósitos de Fondos de Terceros en Garantía	#SFP(1116,1)	#SFP(1116,-1)
Total de EFECTIVO Y EQUIVALENTES \$	1,492,386.00	\$ -

2. Detallar las adquisiciones de bienes muebles e inmuebles con su monto global y, en su caso, el porcentaje de estas adquisiciones que fueron realizadas mediante subsidios de capital del sector central. Adicionalmente, revelar el importe de los pagos que durante el periodo se hicieron por la compra de los elementos citados.

3. Conciliación de los Flujos de Efectivo Netos de las Actividades de Operación y la cuenta de Ahorro/Desahorro antes de Rubros Extraordinarios.

	2022	2021
Ahorro/Desahorro antes de rubros		
Movimientos de partidas (o rubros) que no		
Depreciación		
Amortización		
Incrementos en las provisiones		
Incremento en inversiones producido por revaluación		
Ganancia/pérdida en venta de propiedad, planta y equipo		
Incremento en cuentas por cobrar		
Partidas extraordinarias		

Las cuentas que aparecen en el cuadro anterior no son exhaustivas y tienen como finalidad ejemplificar el formato que se sugiere para elaborar la nota.

000017

V) CONCILIACIÓN ENTRE LOS INGRESOS PRESUPUESTARIOS Y CONTABLES, ASÍ COMO ENTRE LOS EGRESOS PRESUPUESTARIOS Y LOS GASTOS CONTABLES

La conciliación se presentará atendiendo a lo dispuesto por el Acuerdo por el que se emite el formato de conciliación entre los ingresos presupuestarios y contables, así como entre los egresos presupuestarios y los gastos contables.

b) NOTAS DE MEMORIA (CUENTAS DE ORDEN)

Las cuentas de orden se utilizan para registrar movimientos de valores que no afecten o modifiquen el balance del ente contable, sin embargo, su incorporación en libros es necesaria con fines de recordatorio contable, de control y en general sobre los aspectos administrativos, o bien, para consignar sus derechos o responsabilidades contingentes que puedan, o no, presentarse en el futuro.

Las cuentas que se manejan para efectos de estas Notas son las siguientes:

Cuentas de Orden Contables y Presupuestarias:

Contables:

Valores

Emisión de obligaciones

Avales y garantías

Juicios

Contratos para Inversión Mediante Proyectos para Prestación de Servicios (PPS) y Similares

Bienes concesionados o en comodato

Concepto	Importe
VALORES	#SFP(7100,1)
EMISIÓN DE OBLIGACIONES	#SFP(7200,1)
AVALES Y GARANTÍAS	#SFP(7300,1)
JUICIOS	#SFP(7400,1)
INVERSIÓN MEDIANTE PROYECTOS PARA PRESTACIÓN DE SERVICIOS (P	#SFP(7500,1)

000018

BIENES EN CONCESIONADOS O EN COMODATO	#SFP(7600,1)
	#SFP(7430,1)
Suma CUENTAS DE ORDEN CONTABLES \$	-

Presupuestarias:

Cuentas de ingresos

Cuentas de egresos

Se informará, de manera agrupada, en las Notas a los Estados Financieros las cuentas de orden contables y cuentas de orden presupuestario, considerando al menos lo siguiente:

1. Los valores en custodia de instrumentos prestados a formadores de mercado e instrumentos de crédito recibidos en garantía de los formadores de mercado u otros.
2. Por tipo de emisión de instrumento: monto, tasa y vencimiento.
3. Los contratos firmados de construcciones por tipo de contrato.
4. El avance que se registra en las cuentas de orden presupuestarias, previo al cierre presupuestario de cada periodo que se reporte

c) NOTAS DE GESTIÓN ADMINISTRATIVA

1. Introducción

Los Estados Financieros de los entes públicos, proveen de información financiera a los principales usuarios de la misma, al Congreso y a los ciudadanos.

El objetivo del presente documento es la revelación del contexto y de los aspectos económicos-financieros más relevantes que influyeron en las decisiones del periodo, y que deberán ser

De esta manera, se informa y explica la respuesta del gobierno a las condiciones relacionadas con la información financiera de cada periodo de gestión; además, de exponer aquellas

2. Panorama Económico y Financiero

Se informará sobre las principales condiciones económico- financieras bajo las cuales el ente público estuvo operando; y las cuales influyeron en la toma de decisiones de la

3. Autorización e Historia

Se informará sobre:

- a) Fecha de creación del ente.
- b) Principales cambios en su estructura.

4. Organización y Objeto Social

Se informará sobre:

- a) Objeto social.
- b) Principal actividad.
- c) Ejercicio fiscal.
- d) Régimen jurídico.
- e) Consideraciones fiscales del ente: revelar el tipo de contribuciones que esté obligado a pagar o retener.
- f) Estructura organizacional básica.
- g) Fideicomisos, mandatos y análogos de los cuales es fideicomitente o fideicomisario.

5. Bases de Preparación de los Estados Financieros

Se informará sobre:

- a) Si se ha observado la normatividad emitida por el CONAC y las disposiciones legales aplicables.
- b) La normatividad aplicada para el reconocimiento, valuación y revelación de los diferentes rubros de la información financiera, así como las bases de medición utilizadas para la elaboración de los estados financieros; por ejemplo: costo histórico, valor de realización, valor de recuperación o cualquier otro método empleado y los criterios de aplicación de los mismos.
- c) Postulados básicos.
- d) Normatividad supletoria. En caso de emplear varios grupos de normatividades (normatividades supletorias), deberá realizar la justificación razonable correspondiente, su alineación con los PBCG y a las características cualitativas asociadas descritas en el MCCG (documentos publicados en el Diario Oficial de la Federación, agosto 2009).

000020

e) Para las entidades que por primera vez estén implementando la base devengado de acuerdo a la Ley de Contabilidad, deberán:

- Revelar las nuevas políticas de reconocimiento;
- Su plan de implementación;
- Revelar los cambios en las políticas, la clasificación y medición de las mismas, así como su impacto en la información financiera, y
- Presentar los últimos estados financieros con la normatividad anteriormente utilizada con las nuevas políticas para fines de comparación en la transición a la base

6. Políticas de Contabilidad Significativas

Se informará sobre:

- a) *Actualización: se informará del método utilizado para la actualización del valor de los activos, pasivos y Hacienda Pública/Patrimonio y las razones de dicha elección. Así como informar de la desconexión o reconexión inflacionaria.*
- b) *Informar sobre la realización de operaciones en el extranjero y de sus efectos en la información financiera gubernamental.*
- c) *Método de valuación de la inversión en acciones de Compañías subsidiarias no consolidadas y asociadas.*
- d) *Sistema y método de valuación de inventarios y costo de lo vendido.*
- e) *Beneficios a empleados: revelar el cálculo de la reserva actuarial, valor presente de los ingresos esperados comparado con el valor presente de la estimación de gastos tanto de los beneficiarios actuales como futuros.*
- f) *Provisiones: objetivo de su creación, monto y plazo.*
- g) *Reservas: objetivo de su creación, monto y plazo.*
- h) *Cambios en políticas contables y corrección de errores junto con la revelación de los efectos que se tendrá en la información financiera del ente público, ya sea retrospectivos o prospectivos.*
- i) *Reclasificaciones: se deben revelar todos aquellos movimientos entre cuentas por efectos de cambios en los tipos de operaciones.*
- j) *Depuración y cancelación de saldos.*

7. Posición en Moneda Extranjera y Protección por Riesgo Cambiario

Se informará sobre:

- a) *Activos en moneda extranjera.*
- b) *Pasivos en moneda extranjera.*
- c) *Posición en moneda extranjera.*
- d) *Tipo de cambio.*
- e) *Equivalente en moneda nacional.*

Lo anterior, por cada tipo de moneda extranjera que se encuentre en los rubros de activo y pasivo. Adicionalmente, se informará sobre los métodos de protección de riesgo por variaciones en el tipo de cambio.

8. Reporte Analítico del Activo

000021

Debe mostrar la siguiente información:

- a) Vida útil o porcentajes de depreciación, deterioro o amortización utilizados en los diferentes tipos de activos.
 - b) Cambios en el porcentaje de depreciación o valor residual de los activos.
 - c) Importe de los gastos capitalizados en el ejercicio, tanto financieros como de investigación y desarrollo.
 - d) Riesgos por tipo de cambio o tipo de interés de las inversiones financieras.
 - e) Valor activado en el ejercicio de los bienes construidos por la entidad.
 - f) Otras circunstancias de carácter significativo que afecten el activo, tales como bienes en garantía, señalados en embargos, litigios, títulos de inversiones entregados en garantías, baja significativa del valor de inversiones financieras, etc.
 - g) Desmantelamiento de Activos, procedimientos, implicaciones, efectos contables.
 - h) Administración de activos; planeación con el objetivo de que el ente los utilice de manera más efectiva.
- Adicionalmente, se deben incluir las explicaciones de las principales variaciones en el activo, en cuadros comparativos como sigue:
- a) Inversiones en valores.
 - b) Patrimonio de Organismos descentralizados de Control Presupuestario Indirecto.
 - c) Inversiones en empresas de participación mayoritaria.
 - d) Inversiones en empresas de participación minoritaria.
 - e) Patrimonio de organismos descentralizados de control presupuestario directo, según corresponda.

9. Fideicomisos, Mandatos y Análogos

Se deberá informar:

- a) Por ramo administrativo que los reporta.
- b) Enlistar los de mayor monto de disponibilidad, relacionando aquéllos que conforman el 80% de las disponibilidades.

10. Reporte de la Recaudación

- a) Análisis del comportamiento de la recaudación correspondiente al ente público o cualquier tipo de ingreso, de forma separada los ingresos locales de los federales.
- b) Proyección de la recaudación e ingresos en el mediano plazo.

11. Información sobre la Deuda y el Reporte Analítico de la Deuda

- a) Utilizar al menos los siguientes indicadores: deuda respecto al PIB y deuda respecto a la recaudación tomando, como mínimo, un período igual o menor a 5 años.
- b) Información de manera agrupada por tipo de valor gubernamental o instrumento financiero en la que se consideren intereses, comisiones, tasa, perfil de vencimiento y otros gastos de la deuda.

12. Calificaciones otorgadas

Informar, tanto del ente público como cualquier transacción realizada, que haya sido sujeta a una calificación crediticia.

000022

13. Proceso de Mejora

Se informará de:

- a) Principales Políticas de control interno.
- b) Medidas de desempeño financiero, metas y alcance.

14. Información por Segmentos

Quando se considere necesario se podrá revelar la información financiera de manera segmentada debido a la diversidad de las actividades y operaciones que realizan los entes Consecuentemente, esta información contribuye al análisis más preciso de la situación financiera, grados y fuentes de riesgo y crecimiento potencial de negocio.

15. Eventos Posteriores al Cierre

El ente público informará el efecto en sus estados financieros de aquellos hechos ocurridos en el período posterior al que informa, que proporcionan mayor evidencia sobre eventos

16. Partes Relacionadas

Se debe establecer por escrito que no existen partes relacionadas que pudieran ejercer influencia significativa sobre la toma de decisiones financieras y operativas.

17. Responsabilidad Sobre la Presentación Razonable de la Información Contable

La Información Contable deberá estar firmada en cada página de la misma e incluir al final la siguiente leyenda: "Bajo protesta de decir verdad declaramos que los Estados

"Bajo protesta de decir verdad declaramos que los Estados Financieros y sus notas, son razonablemente correctos y son responsabilidad del emisor".


C. FRED EVARISTO INTERIAN BOJORQUEZ

PRESIDENTE MUNICIPAL



H. AYUNTAMIENTO
PRESIDENCIA
MUNICIPAL
2021 - 2024
MANI, YUCATÁN.

C. LANRRT GERMAIN AVILES BURGOS
TESORERO MUNICIPAL





H. AYUNTAMIENTO
TESORERÍA
MUNICIPAL
2021 - 2024
MANI, YUCATÁN.

000023



MUNICIPIO DE MANI, YUCATAN
CUENTA ECONOMICA
DEL 01 DE ENERO AL 31 DE DICIEMBRE DE 2022

000024

		TOTAL
1. INGRESOS CORRIENTES		33,829,601
1.1 Ingresos de la Gestion		603,392
Impuestos	181,853	
Cuotas y Aportaciones de Seguridad Social	0	
Ingresos No Tributarios	0	
Contribuciones de Mejoras	0	
Derechos	421,375	
Productos de tipo corriente	165	
Aprovechamientos de tipo corriente	0	
Otros Ingresos no Tributarios	0	
Venta de Bienes y Servicios de la Administracion Publica	0	
Renta de la Propiedad	0	
Incrementos de Existencias	0	
Otros Ingresos de la Gestion	0	
1.2 Transferencias y Asignaciones Corrientes Recibidas		33,226,209
Participaciones y Aportaciones	33,226,209	
Otros Ingresos Corrientes		
Ingresos Financieros		
2. GASTOS CORRIENTES		23,369,060
2.1 Gastos de Consumo		
Remuneraciones al Personal	8,627,337	
Disminucion de Existencias	0	
Depreciaciones y Amortizaciones	0	
2.2 Prestaciones de Seguridad Social	0	
2.3. Gastos de la Propiedad	0	
2.4. Transferencias y Asignaciones Corrientes Otorgadas	3,525,423	
2.5 Otros Gastos Corrientes	11,216,301	
3. RESULTADO ECONOMICO AHORRO/DESAHORRO		10,460,540
4. INGRESOS DE CAPITAL		0
INGRESOS PROPIOS DE CAPITAL		
Ingresos de Capital de las Administraciones Publicas	0	
Venta de Activos Fijos, Objetos de Valor y No Producidos	0	
Disminucion de Existencias	0	
Variacion, Depreciacion y Amortizacion Acumulada	0	
4.2 TRASNFERENCIAS DE CAPITAL RECIBIDAS		
4.3 RECUPERACION DE ACTIVOS FINANCIEROS		
5. GASTOS DE CAPITAL		0
5.1 FORMACION DE CAPITAL		
Formacion de Capital Fijo	0	
Incrementos de Existencias	0	
Objetos de Valor	0	
Activos No Producidos	0	
5.2. TRANSFERENCIAS Y ASIGNACIONES DE CAPITAL NO OTORGADAS		0
5.3. INVERSION FINANCIERA		0
6. INGRESOS TOTALES (1+4)		33,829,601
7. GASTOS TOTALES (2+5)		23,369,060
8. GASTO PROGRAMABLE		0
9. RESULTADOS FINANCIEROS (3+4+5); Superávit(Déficit)		10,460,540
10. RESULTADO PRIMARIO: (9-intereses): Superávit)/(Déficit) Primario		10,460,540
11. FUENTES FINANCIERAS		0



MUNICIPIO DE MANI, YUCATAN
CUENTA ECONOMICA
DEL 01 DE ENERO AL 31 DE DICIEMBRE DE 2022

000025

11.1 Disminucion de Activos Financieros	0	
11.2 Incremento de Pasivos	0	
11.3 Incremento de Patrimonio	0	
12. APLICACIONES FINANCIERAS		0
12.1 Incremento de Activos Financieros	0	
12.2 Disminucion de Pasivos	0	

C. FREDI EVARISTO INTERIAN BOJORQUEZ
PRESIDENTE MUNICIPAL



H. AYUNTAMIENTO
PRESIDENCIA
MUNICIPAL
2021 - 2024
MANI, YUCATÁN.

C. LANRRI GERMAIN AVILES BURGOS
TESORERO MUNICIPAL



H. AYUNTAMIENTO
TESORERÍA
MUNICIPAL
2021 - 2024
MANI, YUCATÁN.



MUNICIPIO DE MANÍ
ESTADO DE YUCATÁN

Estado Analítico del Ejercicio del Presupuesto por Capítulo del Gasto Del 01/ene./2022 Al 31/dic./2022

Fecha y hora de Impresión | 06/mar./2023 | 11:30 a. m.

Usu: supervisor
Rep: rptEstadoAnalíticoPresupuestoEgresos

Ejercicio del Presupuesto		Egresos Aprobado	Ampliaciones / (Reducciones)	Egresos Modificado	Egresos Comprometido	Egresos Devengado	Egresos Ejercido	Pagado	Subejercicio
1000	SERVICIOS PERSONALES	\$9,954,301.00	-\$1,326,964.18	\$8,627,336.82	\$8,627,336.82	\$8,627,336.82	\$8,627,336.82	\$8,627,336.82	\$0.00
1100	REMUNERACIONES AL PERSONAL DE CARÁC	\$8,718,168.00	-\$422,114.65	\$8,296,053.35	\$8,296,053.35	\$8,296,053.35	\$8,296,053.35	\$8,296,053.35	\$0.00
1110	Dietas	\$1,751,040.00	\$387,423.34	\$2,138,463.34	\$2,138,463.34	\$2,138,463.34	\$2,138,463.34	\$2,138,463.34	\$0.00
1111	Dietas	\$1,751,040.00	\$387,423.34	\$2,138,463.34	\$2,138,463.34	\$2,138,463.34	\$2,138,463.34	\$2,138,463.34	\$0.00
1130	Sueldos base al personal permanente	\$6,967,128.00	-\$809,537.99	\$6,157,590.01	\$6,157,590.01	\$6,157,590.01	\$6,157,590.01	\$6,157,590.01	\$0.00
1131	Sueldos al personal de base	\$6,967,128.00	-\$809,537.99	\$6,157,590.01	\$6,157,590.01	\$6,157,590.01	\$6,157,590.01	\$6,157,590.01	\$0.00
1200	REMUNERACION DE CARÁCTER EVENTUAL	\$774,376.00	-\$774,376.00	\$0.00	\$0.00	\$0.00	\$0.00	\$0.00	\$0.00
1220	Sueldos base al personal eventual	\$774,376.00	-\$774,376.00	\$0.00	\$0.00	\$0.00	\$0.00	\$0.00	\$0.00
1221	Sueldos base al personal eventual	\$774,376.00	-\$774,376.00	\$0.00	\$0.00	\$0.00	\$0.00	\$0.00	\$0.00
1300	REMUNERACIONES ADICIONALES Y ESPECIAL	\$361,757.00	-\$30,473.53	\$331,283.47	\$331,283.47	\$331,283.47	\$331,283.47	\$331,283.47	\$0.00
1320	Primas de vacaciones, dominical y gratificación de	\$361,757.00	-\$30,473.53	\$331,283.47	\$331,283.47	\$331,283.47	\$331,283.47	\$331,283.47	\$0.00
1322	Gratificación de fin de año	\$361,757.00	-\$30,473.53	\$331,283.47	\$331,283.47	\$331,283.47	\$331,283.47	\$331,283.47	\$0.00
1500	OTRAS PRESTACIONES SOCIALES Y ECONÓMI	\$100,000.00	-\$100,000.00	\$0.00	\$0.00	\$0.00	\$0.00	\$0.00	\$0.00
1520	Indemnizaciones	\$100,000.00	-\$100,000.00	\$0.00	\$0.00	\$0.00	\$0.00	\$0.00	\$0.00
1521	Liquidaciones por Indemnizaciones y por Sueldos	\$100,000.00	-\$100,000.00	\$0.00	\$0.00	\$0.00	\$0.00	\$0.00	\$0.00
2000	MATERIALES Y SUMINISTROS	\$2,640,000.00	\$677,935.81	\$3,317,935.81	\$3,317,935.81	\$3,317,935.81	\$3,317,935.81	\$3,317,935.81	\$0.00
2100	MATERIALES DE ADMINISTRACIÓN, EMISIÓN I	\$290,000.00	-\$71,597.33	\$218,402.67	\$218,402.67	\$218,402.67	\$218,402.67	\$218,402.67	\$0.00
2110	Materiales, útiles y equipos menores de oficina	\$85,000.00	\$21,816.20	\$106,816.20	\$106,816.20	\$106,816.20	\$106,816.20	\$106,816.20	\$0.00
2111	Materiales, útiles y equipos menores de oficina	\$85,000.00	\$21,816.20	\$106,816.20	\$106,816.20	\$106,816.20	\$106,816.20	\$106,816.20	\$0.00
2120	Materiales y útiles de impresión y reproducción	\$5,000.00	-\$5,000.00	\$0.00	\$0.00	\$0.00	\$0.00	\$0.00	\$0.00
2121	Material y útiles de impresión y reproducción	\$5,000.00	-\$5,000.00	\$0.00	\$0.00	\$0.00	\$0.00	\$0.00	\$0.00
2140	Materiales, útiles y equipos menores de tecnologí	\$15,000.00	-\$15,000.00	\$0.00	\$0.00	\$0.00	\$0.00	\$0.00	\$0.00
2141	Materiales, útiles y equipos menores de tecnologí	\$15,000.00	-\$15,000.00	\$0.00	\$0.00	\$0.00	\$0.00	\$0.00	\$0.00
2150	Material impreso e información digital	\$5,000.00	-\$5,000.00	\$0.00	\$0.00	\$0.00	\$0.00	\$0.00	\$0.00
2151	Material impreso e información digital	\$5,000.00	-\$5,000.00	\$0.00	\$0.00	\$0.00	\$0.00	\$0.00	\$0.00
2160	Material de limpieza	\$175,000.00	-\$63,413.53	\$111,586.47	\$111,586.47	\$111,586.47	\$111,586.47	\$111,586.47	\$0.00
2161	Material de limpieza	\$175,000.00	-\$63,413.53	\$111,586.47	\$111,586.47	\$111,586.47	\$111,586.47	\$111,586.47	\$0.00
2170	Materiales y útiles de enseñanza	\$5,000.00	-\$5,000.00	\$0.00	\$0.00	\$0.00	\$0.00	\$0.00	\$0.00
2171	Materiales y útiles de enseñanza	\$5,000.00	-\$5,000.00	\$0.00	\$0.00	\$0.00	\$0.00	\$0.00	\$0.00
2200	ALIMENTOS Y UTENSILIOS	\$218,000.00	\$13,423.24	\$231,423.24	\$231,423.24	\$231,423.24	\$231,423.24	\$231,423.24	\$0.00
2210	Productos alimenticios para personas	\$212,000.00	\$10,592.27	\$222,592.27	\$222,592.27	\$222,592.27	\$222,592.27	\$222,592.27	\$0.00
2211	Productos alimenticios para personas	\$212,000.00	\$10,592.27	\$222,592.27	\$222,592.27	\$222,592.27	\$222,592.27	\$222,592.27	\$0.00
2230	Utensilios para el servicio de alimentación	\$6,000.00	\$2,830.97	\$8,830.97	\$8,830.97	\$8,830.97	\$8,830.97	\$8,830.97	\$0.00
2231	Utensilios para el servicio de alimentación	\$6,000.00	\$2,830.97	\$8,830.97	\$8,830.97	\$8,830.97	\$8,830.97	\$8,830.97	\$0.00

000026



**MUNICIPIO DE MANÍ
ESTADO DE YUCATÁN**

Estado Analítico del Ejercicio del Presupuesto por Capítulo del Gasto Del 01/ene./2022 Al 31/dic./2022

Fecha y hora de Impresión 06/mar./2023 11:30 a. m.

Usr: supervisor
Rep: rptEstadoAnalíticoPresupuestoEgresos

Ejercicio del Presupuesto		Egresos Aprobado	Ampliaciones / (Reducciones)	Egresos Modificado	Egresos Comprometido	Egresos Devengado	Egresos Ejercido	Pagado	Subejercicio
2400	MATERIALES Y ARTÍCULOS DE CONSTRUCCIÓN	\$440,000.00	\$289,332.12	\$709,332.12	\$709,332.12	\$709,332.12	\$709,332.12	\$709,332.12	\$0.00
2460	Material eléctrico y electrónico	\$315,000.00	\$175,504.23	\$490,504.23	\$490,504.23	\$490,504.23	\$490,504.23	\$490,504.23	\$0.00
2461	Material eléctrico y electrónico	\$315,000.00	\$175,504.23	\$490,504.23	\$490,504.23	\$490,504.23	\$490,504.23	\$490,504.23	\$0.00
2470	Artículos metálicos para la construcción	\$0.00	\$115,211.20	\$115,211.20	\$115,211.20	\$115,211.20	\$115,211.20	\$115,211.20	\$0.00
2471	Artículos metálicos para la construcción	\$0.00	\$115,211.20	\$115,211.20	\$115,211.20	\$115,211.20	\$115,211.20	\$115,211.20	\$0.00
2480	Materiales complementarios	\$5,000.00	-\$5,000.00	\$0.00	\$0.00	\$0.00	\$0.00	\$0.00	\$0.00
2481	Materiales complementarios	\$5,000.00	-\$5,000.00	\$0.00	\$0.00	\$0.00	\$0.00	\$0.00	\$0.00
2490	Otros materiales y artículos de construcción y repa	\$120,000.00	-\$16,383.31	\$103,616.69	\$103,616.69	\$103,616.69	\$103,616.69	\$103,616.69	\$0.00
2491	Otros materiales y artículos de construcción y repa	\$120,000.00	-\$16,383.31	\$103,616.69	\$103,616.69	\$103,616.69	\$103,616.69	\$103,616.69	\$0.00
2500	PRODUCTOS QUÍMICOS, FARMACÉUTICOS Y I	\$225,000.00	-\$167,216.25	\$57,783.75	\$57,783.75	\$57,783.75	\$57,783.75	\$57,783.75	\$0.00
2510	Productos químicos básicos	\$75,000.00	-\$3,773.39	\$21,226.61	\$21,226.61	\$21,226.61	\$21,226.61	\$21,226.61	\$0.00
2511	Productos químicos básicos	\$75,000.00	-\$3,773.39	\$21,226.61	\$21,226.61	\$21,226.61	\$21,226.61	\$21,226.61	\$0.00
2520	Fertilizantes, pesticidas y otros agroquímicos	\$30,000.00	-\$8,523.10	\$21,476.90	\$21,476.90	\$21,476.90	\$21,476.90	\$21,476.90	\$0.00
2521	Fertilizantes, pesticidas y otros agroquímicos	\$30,000.00	-\$8,523.10	\$21,476.90	\$21,476.90	\$21,476.90	\$21,476.90	\$21,476.90	\$0.00
2540	Materiales, accesorios y suministros médicos	\$120,000.00	-\$106,949.76	\$13,050.24	\$13,050.24	\$13,050.24	\$13,050.24	\$13,050.24	\$0.00
2541	Materiales, accesorios y suministros médicos	\$120,000.00	-\$106,949.76	\$13,050.24	\$13,050.24	\$13,050.24	\$13,050.24	\$13,050.24	\$0.00
2590	Otros productos químicos	\$0.00	\$2,030.00	\$2,030.00	\$2,030.00	\$2,030.00	\$2,030.00	\$2,030.00	\$0.00
2591	Otros productos químicos	\$0.00	\$2,030.00	\$2,030.00	\$2,030.00	\$2,030.00	\$2,030.00	\$2,030.00	\$0.00
2600	COMBUSTIBLES, LUBRICANTES Y ADITIVOS	\$1,225,000.00	\$272,597.87	\$1,497,597.87	\$1,497,597.87	\$1,497,597.87	\$1,497,597.87	\$1,497,597.87	\$0.00
2610	Combustibles, lubricantes y aditivos	\$1,225,000.00	\$272,597.87	\$1,497,597.87	\$1,497,597.87	\$1,497,597.87	\$1,497,597.87	\$1,497,597.87	\$0.00
2611	Combustible	\$1,225,000.00	\$272,597.87	\$1,497,597.87	\$1,497,597.87	\$1,497,597.87	\$1,497,597.87	\$1,497,597.87	\$0.00
2700	VESTUARIO, BLANCOS, PRENDAS DE PROTEC	\$120,000.00	-\$73,294.21	\$46,705.79	\$46,705.79	\$46,705.79	\$46,705.79	\$46,705.79	\$0.00
2710	Vestuario y uniformes	\$40,000.00	-\$35,615.20	\$4,384.80	\$4,384.80	\$4,384.80	\$4,384.80	\$4,384.80	\$0.00
2711	Vestuario y uniformes	\$40,000.00	-\$35,615.20	\$4,384.80	\$4,384.80	\$4,384.80	\$4,384.80	\$4,384.80	\$0.00
2720	Prendas de seguridad y protección personal	\$55,000.00	-\$29,120.27	\$25,879.73	\$25,879.73	\$25,879.73	\$25,879.73	\$25,879.73	\$0.00
2721	Prendas de seguridad y protección personal	\$55,000.00	-\$29,120.27	\$25,879.73	\$25,879.73	\$25,879.73	\$25,879.73	\$25,879.73	\$0.00
2730	Artículos deportivos	\$25,000.00	-\$8,558.74	\$16,441.26	\$16,441.26	\$16,441.26	\$16,441.26	\$16,441.26	\$0.00
2731	Artículos deportivos	\$25,000.00	-\$8,558.74	\$16,441.26	\$16,441.26	\$16,441.26	\$16,441.26	\$16,441.26	\$0.00
2800	MATERIALES Y SUMINISTROS PARA SEGURID/	\$15,000.00	-\$15,000.00	\$0.00	\$0.00	\$0.00	\$0.00	\$0.00	\$0.00
2820	Materiales de seguridad pública	\$15,000.00	-\$15,000.00	\$0.00	\$0.00	\$0.00	\$0.00	\$0.00	\$0.00
2821	Materiales de seguridad pública	\$15,000.00	-\$15,000.00	\$0.00	\$0.00	\$0.00	\$0.00	\$0.00	\$0.00
2900	HERRAMIENTAS, REFACCIONES Y ACCESORIC	\$107,000.00	\$449,690.37	\$556,690.37	\$556,690.37	\$556,690.37	\$556,690.37	\$556,690.37	\$0.00
2910	Herramientas menores	\$107,000.00	\$449,690.37	\$556,690.37	\$556,690.37	\$556,690.37	\$556,690.37	\$556,690.37	\$0.00
2911	Herramientas menores	\$107,000.00	\$449,690.37	\$556,690.37	\$556,690.37	\$556,690.37	\$556,690.37	\$556,690.37	\$0.00

000027



**MUNICIPIO DE MANÍ
ESTADO DE YUCATÁN**

Estado Analítico del Ejercicio del Presupuesto por Capítulo del Gasto Del 01/ene./2022 Al 31/dic./2022

Fecha y hora de Impresión | 06/mar./2023
11:30 a. m.

Usu: supervisor
Rep: rptEstadoAnalíticoPresupuestoEgresos

Ejercicio del Presupuesto

	Egresos Aprobado	Ampliaciones / (Reducciones)	Egresos Modificado	Egresos Comprometido	Egresos Devengado	Egresos Ejercido	Pagado	Subejercicio
3000	\$5,153,497.00	\$2,744,868.20	\$7,898,365.20	\$7,898,365.20	\$7,898,365.20	\$7,898,365.20	\$7,798,365.20	\$0.00
3100	\$2,985,000.00	\$349,642.52	\$3,334,642.52	\$3,334,642.52	\$3,334,642.52	\$3,334,642.52	\$3,234,642.52	\$0.00
3110	\$2,960,000.00	\$348,128.52	\$3,308,128.52	\$3,308,128.52	\$3,308,128.52	\$3,308,128.52	\$3,208,128.52	\$0.00
3111	\$2,960,000.00	\$348,128.52	\$3,308,128.52	\$3,308,128.52	\$3,308,128.52	\$3,308,128.52	\$3,208,128.52	\$0.00
3140	\$5,000.00	-\$5,000.00	\$0.00	\$0.00	\$0.00	\$0.00	\$0.00	\$0.00
3141	\$5,000.00	-\$5,000.00	\$0.00	\$0.00	\$0.00	\$0.00	\$0.00	\$0.00
3150	\$5,000.00	-\$5,000.00	\$0.00	\$0.00	\$0.00	\$0.00	\$0.00	\$0.00
3151	\$5,000.00	-\$5,000.00	\$0.00	\$0.00	\$0.00	\$0.00	\$0.00	\$0.00
3170	\$15,000.00	\$11,514.00	\$26,514.00	\$26,514.00	\$26,514.00	\$26,514.00	\$26,514.00	\$0.00
3171	\$15,000.00	\$11,514.00	\$26,514.00	\$26,514.00	\$26,514.00	\$26,514.00	\$26,514.00	\$0.00
3200	\$70,000.00	\$80,156.34	\$150,156.34	\$150,156.34	\$150,156.34	\$150,156.34	\$150,156.34	\$0.00
3260	\$0.00	\$6,882.92	\$6,882.92	\$6,882.92	\$6,882.92	\$6,882.92	\$6,882.92	\$0.00
3261	\$0.00	\$6,882.92	\$6,882.92	\$6,882.92	\$6,882.92	\$6,882.92	\$6,882.92	\$0.00
3270	\$35,000.00	-\$200.00	\$34,800.00	\$34,800.00	\$34,800.00	\$34,800.00	\$34,800.00	\$0.00
3271	\$35,000.00	-\$200.00	\$34,800.00	\$34,800.00	\$34,800.00	\$34,800.00	\$34,800.00	\$0.00
3290	\$35,000.00	\$73,473.42	\$108,473.42	\$108,473.42	\$108,473.42	\$108,473.42	\$108,473.42	\$0.00
3291	\$35,000.00	\$73,473.42	\$108,473.42	\$108,473.42	\$108,473.42	\$108,473.42	\$108,473.42	\$0.00
3300	\$515,000.00	-\$98,037.80	\$416,962.20	\$416,962.20	\$416,962.20	\$416,962.20	\$416,962.20	\$0.00
3310	\$460,000.00	-\$440,000.00	\$20,000.00	\$20,000.00	\$20,000.00	\$20,000.00	\$20,000.00	\$0.00
3311	\$460,000.00	-\$440,000.00	\$20,000.00	\$20,000.00	\$20,000.00	\$20,000.00	\$20,000.00	\$0.00
3320	\$55,000.00	\$171,200.00	\$226,200.00	\$226,200.00	\$226,200.00	\$226,200.00	\$226,200.00	\$0.00
3321	\$55,000.00	\$171,200.00	\$226,200.00	\$226,200.00	\$226,200.00	\$226,200.00	\$226,200.00	\$0.00
3340	\$0.00	\$154,000.02	\$154,000.02	\$154,000.02	\$154,000.02	\$154,000.02	\$154,000.02	\$0.00
3341	\$0.00	\$154,000.02	\$154,000.02	\$154,000.02	\$154,000.02	\$154,000.02	\$154,000.02	\$0.00
3360	\$0.00	\$16,762.18	\$16,762.18	\$16,762.18	\$16,762.18	\$16,762.18	\$16,762.18	\$0.00
3361	\$0.00	\$16,762.18	\$16,762.18	\$16,762.18	\$16,762.18	\$16,762.18	\$16,762.18	\$0.00
3400	\$125,500.00	-\$108,446.99	\$17,053.01	\$17,053.01	\$17,053.01	\$17,053.01	\$17,053.01	\$0.00
3410	\$10,500.00	\$6,553.01	\$17,053.01	\$17,053.01	\$17,053.01	\$17,053.01	\$17,053.01	\$0.00
3412	\$10,500.00	\$6,553.01	\$17,053.01	\$17,053.01	\$17,053.01	\$17,053.01	\$17,053.01	\$0.00
3450	\$65,000.00	-\$65,000.00	\$0.00	\$0.00	\$0.00	\$0.00	\$0.00	\$0.00
3451	\$65,000.00	-\$65,000.00	\$0.00	\$0.00	\$0.00	\$0.00	\$0.00	\$0.00
3470	\$50,000.00	-\$50,000.00	\$0.00	\$0.00	\$0.00	\$0.00	\$0.00	\$0.00
3471	\$50,000.00	-\$50,000.00	\$0.00	\$0.00	\$0.00	\$0.00	\$0.00	\$0.00
3500	\$522,000.00	\$577,768.48	\$1,099,768.48	\$1,099,768.48	\$1,099,768.48	\$1,099,768.48	\$1,099,768.48	\$0.00

000028

Ejercicio del Presupuesto		Egresos Aprobado	Ampliaciones / (Reducciones)	Egresos Modificado	Egresos Comprometido	Egresos Devengado	Egresos Ejercido	Pagado	Subejercicio
3510	Conservación y mantenimiento menor de inmueble	\$145,000.00	\$289,099.50	\$414,099.50	\$414,099.50	\$414,099.50	\$414,099.50	\$414,099.50	\$0.00
3511	Conservación y mantenimiento menor de inmueble	\$145,000.00	\$289,099.50	\$414,099.50	\$414,099.50	\$414,099.50	\$414,099.50	\$414,099.50	\$0.00
3520	Instalación, reparación y mantenimiento de mobili	\$12,000.00	-\$12,000.00	\$0.00	\$0.00	\$0.00	\$0.00	\$0.00	\$0.00
3521	Instalación, reparación y mantenimiento de mobili	\$12,000.00	-\$12,000.00	\$0.00	\$0.00	\$0.00	\$0.00	\$0.00	\$0.00
3530	Instalación, reparación y mantenimiento de equipx	\$5,000.00	-\$5,000.00	\$0.00	\$0.00	\$0.00	\$0.00	\$0.00	\$0.00
3531	Instalación, reparación y mantenimiento de equipx	\$5,000.00	-\$5,000.00	\$0.00	\$0.00	\$0.00	\$0.00	\$0.00	\$0.00
3550	Reparación y mantenimiento de equipo de transpo	\$195,000.00	\$279,196.41	\$474,196.41	\$474,196.41	\$474,196.41	\$474,196.41	\$474,196.41	\$0.00
3551	Reparación y mantenimiento de equipo de transpo	\$195,000.00	\$279,196.41	\$474,196.41	\$474,196.41	\$474,196.41	\$474,196.41	\$474,196.41	\$0.00
3570	Instalación, reparación y mantenimiento de maqui	\$15,000.00	\$124,552.57	\$139,552.57	\$139,552.57	\$139,552.57	\$139,552.57	\$139,552.57	\$0.00
3571	Instalación, reparación y mantenimiento de maqui	\$15,000.00	\$124,552.57	\$139,552.57	\$139,552.57	\$139,552.57	\$139,552.57	\$139,552.57	\$0.00
3580	Servicios de limpieza y manejo de desechos	\$15,000.00	\$66,920.00	\$71,920.00	\$71,920.00	\$71,920.00	\$71,920.00	\$71,920.00	\$0.00
3581	Servicios de limpieza y manejo de desechos	\$15,000.00	\$66,920.00	\$71,920.00	\$71,920.00	\$71,920.00	\$71,920.00	\$71,920.00	\$0.00
3590	Servicios de jardinería y fumigación	\$135,000.00	-\$135,000.00	\$0.00	\$0.00	\$0.00	\$0.00	\$0.00	\$0.00
3591	Servicios de jardinería y fumigación	\$135,000.00	-\$135,000.00	\$0.00	\$0.00	\$0.00	\$0.00	\$0.00	\$0.00
3600	SERVICIOS DE COMUNICACIÓN SOCIAL Y PUB	\$155,000.00	\$15,330.32	\$170,330.32	\$170,330.32	\$170,330.32	\$170,330.32	\$170,330.32	\$0.00
3610	Difusión por radio, televisión y otros medios de m	\$135,000.00	-\$27,680.00	\$107,320.00	\$107,320.00	\$107,320.00	\$107,320.00	\$107,320.00	\$0.00
3611	Gastos de difusión e información	\$110,000.00	-\$2,680.00	\$107,320.00	\$107,320.00	\$107,320.00	\$107,320.00	\$107,320.00	\$0.00
3614	Periódicos y revistas	\$25,000.00	-\$25,000.00	\$0.00	\$0.00	\$0.00	\$0.00	\$0.00	\$0.00
3630	Servicios de creatividad, preproducción y producc	\$0.00	\$290.00	\$290.00	\$290.00	\$290.00	\$290.00	\$290.00	\$0.00
3631	Servicios de creatividad, preproducción y producc	\$0.00	\$290.00	\$290.00	\$290.00	\$290.00	\$290.00	\$290.00	\$0.00
3660	Servicio de creación y difusión de contenido exclu	\$20,000.00	-\$15,128.00	\$4,872.00	\$4,872.00	\$4,872.00	\$4,872.00	\$4,872.00	\$0.00
3661	Servicio de creación y difusión de contenido exclu	\$20,000.00	-\$15,128.00	\$4,872.00	\$4,872.00	\$4,872.00	\$4,872.00	\$4,872.00	\$0.00
3690	Otros servicios de información	\$0.00	\$57,848.32	\$57,848.32	\$57,848.32	\$57,848.32	\$57,848.32	\$57,848.32	\$0.00
3691	Otros servicios de información	\$0.00	\$57,848.32	\$57,848.32	\$57,848.32	\$57,848.32	\$57,848.32	\$57,848.32	\$0.00
3700	SERVICIOS DE TRASLADO Y VIÁTICOS	\$25,000.00	\$143,685.81	\$168,685.81	\$168,685.81	\$168,685.81	\$168,685.81	\$168,685.81	\$0.00
3750	Viáticos en el país	\$25,000.00	\$143,685.81	\$168,685.81	\$168,685.81	\$168,685.81	\$168,685.81	\$168,685.81	\$0.00
3751	Viáticos en el país	\$25,000.00	\$143,685.81	\$168,685.81	\$168,685.81	\$168,685.81	\$168,685.81	\$168,685.81	\$0.00
3800	SERVICIOS OFICIALES	\$630,997.00	\$1,675,837.52	\$2,306,834.52	\$2,306,834.52	\$2,306,834.52	\$2,306,834.52	\$2,306,834.52	\$0.00
3820	Gastos de orden social y cultural	\$630,997.00	\$1,675,837.52	\$2,306,834.52	\$2,306,834.52	\$2,306,834.52	\$2,306,834.52	\$2,306,834.52	\$0.00
3821	Gastos de orden social y cultural	\$630,997.00	\$1,675,837.52	\$2,306,834.52	\$2,306,834.52	\$2,306,834.52	\$2,306,834.52	\$2,306,834.52	\$0.00
3900	OTROS SERVICIOS GENERALES	\$125,000.00	\$108,932.00	\$233,932.00	\$233,932.00	\$233,932.00	\$233,932.00	\$233,932.00	\$0.00
3920	Impuestos y derechos	\$50,000.00	\$144,980.00	\$194,980.00	\$194,980.00	\$194,980.00	\$194,980.00	\$194,980.00	\$0.00
3921	Impuestos y derechos	\$50,000.00	\$144,980.00	\$194,980.00	\$194,980.00	\$194,980.00	\$194,980.00	\$194,980.00	\$0.00
3950	Penas, multas, accesorios y actualizaciones	\$25,000.00	\$13,952.00	\$38,952.00	\$38,952.00	\$38,952.00	\$38,952.00	\$38,952.00	\$0.00

000029



**MUNICIPIO DE MANÍ
ESTADO DE YUCATÁN**

Estado Analítico del Ejercicio del Presupuesto por Capítulo del Gasto Del 01/ene./2022 Al 31/dic./2022

Fecha y hora de Impresión | 06/mar./2023
11:30 a. m.

Utr: supervisor
Rep: rptEstadoAnalíticoPresupuestoEgresos

Ejercicio del Presupuesto		Egresos Aprobado	Ampliaciones / (Reducciones)	Egresos Modificado	Egresos Comprometido	Egresos Devengado	Egresos Ejercido	Pagado	Subejercicio
3951	Multas	\$0.00	\$3,481.00	\$3,481.00	\$3,481.00	\$3,481.00	\$3,481.00	\$3,481.00	\$0.00
3952	Recargos y actualizaciones	\$25,000.00	\$10,471.00	\$35,471.00	\$35,471.00	\$35,471.00	\$35,471.00	\$35,471.00	\$0.00
3980	Impuesto sobre nóminas y otros que se derivan de	\$50,000.00	-\$50,000.00	\$0.00	\$0.00	\$0.00	\$0.00	\$0.00	\$0.00
3981	Impuesto sobre nóminas	\$50,000.00	-\$50,000.00	\$0.00	\$0.00	\$0.00	\$0.00	\$0.00	\$0.00
4000	TRANSFERENCIAS, ASIGNACIONES, SUE	\$1,741,421.50	\$1,784,001.16	\$3,525,422.66	\$3,525,422.66	\$3,525,422.66	\$3,525,422.66	\$3,525,422.66	\$0.00
4300	SUBSIDIOS Y SUBVENCIONES	\$20,000.00	\$279,610.80	\$299,610.80	\$299,610.80	\$299,610.80	\$299,610.80	\$299,610.80	\$0.00
4310	Subsidios a la producción	\$0.00	\$299,610.80	\$299,610.80	\$299,610.80	\$299,610.80	\$299,610.80	\$299,610.80	\$0.00
4311	Subsidios a la producción	\$0.00	\$299,610.80	\$299,610.80	\$299,610.80	\$299,610.80	\$299,610.80	\$299,610.80	\$0.00
4390	Otros Subsidios	\$20,000.00	-\$20,000.00	\$0.00	\$0.00	\$0.00	\$0.00	\$0.00	\$0.00
4391	Otros subsidios	\$20,000.00	-\$20,000.00	\$0.00	\$0.00	\$0.00	\$0.00	\$0.00	\$0.00
4400	AYUDAS SOCIALES	\$1,721,421.50	\$1,500,370.36	\$3,221,791.86	\$3,221,791.86	\$3,221,791.86	\$3,221,791.86	\$3,221,791.86	\$0.00
4410	Ayudas sociales a personas	\$1,701,421.50	\$1,507,870.36	\$3,209,291.86	\$3,209,291.86	\$3,209,291.86	\$3,209,291.86	\$3,209,291.86	\$0.00
4411	Ayudas sociales	\$1,601,421.50	\$1,226,370.36	\$2,827,791.86	\$2,827,791.86	\$2,827,791.86	\$2,827,791.86	\$2,827,791.86	\$0.00
4412	Ayudas culturales	\$50,000.00	-\$37,500.00	\$12,500.00	\$12,500.00	\$12,500.00	\$12,500.00	\$12,500.00	\$0.00
4413	Ayudas deportivas	\$50,000.00	\$319,000.00	\$369,000.00	\$369,000.00	\$369,000.00	\$369,000.00	\$369,000.00	\$0.00
4430	Ayudas sociales a instituciones de enseñanza	\$10,000.00	-\$10,000.00	\$0.00	\$0.00	\$0.00	\$0.00	\$0.00	\$0.00
4431	Ayudas sociales a instituciones de enseñanza	\$10,000.00	-\$10,000.00	\$0.00	\$0.00	\$0.00	\$0.00	\$0.00	\$0.00
4450	Ayudas sociales a instituciones sin fines de lucro	\$10,000.00	\$2,500.00	\$12,500.00	\$12,500.00	\$12,500.00	\$12,500.00	\$12,500.00	\$0.00
4451	Ayudas sociales a instituciones sin fines de lucro	\$10,000.00	\$2,500.00	\$12,500.00	\$12,500.00	\$12,500.00	\$12,500.00	\$12,500.00	\$0.00
4800	DONATIVOS	\$0.00	\$4,020.00	\$4,020.00	\$4,020.00	\$4,020.00	\$4,020.00	\$4,020.00	\$0.00
4820	Donativos a entidades federativas	\$0.00	\$4,020.00	\$4,020.00	\$4,020.00	\$4,020.00	\$4,020.00	\$4,020.00	\$0.00
4821	Donativos a entidades federativas	\$0.00	\$4,020.00	\$4,020.00	\$4,020.00	\$4,020.00	\$4,020.00	\$4,020.00	\$0.00
5000	BIENES MUEBLES, INMUEBLES E INTANÍ	\$100,000.00	\$217,668.22	\$317,668.22	\$317,668.22	\$317,668.22	\$317,668.22	\$317,668.22	\$0.00
5100	MOBILIARIO Y EQUIPO DE ADMINISTRACIÓN	\$40,000.00	\$11,951.73	\$51,951.73	\$51,951.73	\$51,951.73	\$51,951.73	\$51,951.73	\$0.00
5150	Equipo de cómputo y de tecnología de la informac	\$15,000.00	\$16,490.99	\$31,490.99	\$31,490.99	\$31,490.99	\$31,490.99	\$31,490.99	\$0.00
5151	Equipo de cómputo y de tecnologías de la inform	\$15,000.00	\$16,490.99	\$31,490.99	\$31,490.99	\$31,490.99	\$31,490.99	\$31,490.99	\$0.00
5190	Otros mobiliarios y equipos de administración	\$25,000.00	-\$4,539.26	\$20,460.74	\$20,460.74	\$20,460.74	\$20,460.74	\$20,460.74	\$0.00
5191	Otros mobiliarios y equipos de administración	\$25,000.00	-\$4,539.26	\$20,460.74	\$20,460.74	\$20,460.74	\$20,460.74	\$20,460.74	\$0.00
5400	VEHÍCULOS Y EQUIPO DE TRANSPORTE	\$0.00	\$223,000.00	\$223,000.00	\$223,000.00	\$223,000.00	\$223,000.00	\$223,000.00	\$0.00
5490	Otros equipos de transporte	\$0.00	\$223,000.00	\$223,000.00	\$223,000.00	\$223,000.00	\$223,000.00	\$223,000.00	\$0.00
5491	Otros equipos de transporte	\$0.00	\$223,000.00	\$223,000.00	\$223,000.00	\$223,000.00	\$223,000.00	\$223,000.00	\$0.00
5600	MAQUINARIA, OTROS EQUIPOS Y HERRAMIENT	\$60,000.00	-\$17,283.51	\$42,716.49	\$42,716.49	\$42,716.49	\$42,716.49	\$42,716.49	\$0.00
5620	Maquinaria y equipo industrial	\$25,000.00	\$3,716.49	\$28,716.49	\$28,716.49	\$28,716.49	\$28,716.49	\$28,716.49	\$0.00
5621	Maquinaria y equipo industrial	\$25,000.00	\$3,716.49	\$28,716.49	\$28,716.49	\$28,716.49	\$28,716.49	\$28,716.49	\$0.00

000030



**MUNICIPIO DE MANÍ
ESTADO DE YUCATAN**

Estado Analítico del Ejercicio del Presupuesto por Capítulo del Gasto Del 01/ene./2022 Al 31/dic./2022

Fecha y hora de Impresión | 06/mar./2023 | 11:30 a. m.


Usu: supervisor
Rep: rptEstadoAnalíticoPresupuestoEgresos

Ejercicio del Presupuesto		Egresos Aprobado	Ampliaciones / (Reducciones)	Egresos Modificado	Egresos Comprometido	Egresos Devengado	Egresos Ejercido	Pagado	Subejercicio
5670	Herramientas y máquinas-herramienta	\$35,000.00	-\$35,000.00	\$0.00	\$0.00	\$0.00	\$0.00	\$0.00	\$0.00
5671	Herramientas y máquinas-herramienta	\$35,000.00	-\$35,000.00	\$0.00	\$0.00	\$0.00	\$0.00	\$0.00	\$0.00
5690	Otros equipos	\$0.00	\$14,000.00	\$14,000.00	\$14,000.00	\$14,000.00	\$14,000.00	\$14,000.00	\$0.00
5691	Otros equipos	\$0.00	\$14,000.00	\$14,000.00	\$14,000.00	\$14,000.00	\$14,000.00	\$14,000.00	\$0.00
6000	INVERSIÓN PÚBLICA	\$11,282,399.50	-\$846,766.31	\$10,435,633.19	\$10,435,633.19	\$10,435,633.19	\$10,435,633.19	\$9,256,490.09	\$0.00
6100	OBRA PÚBLICA EN BIENES DE DOMINIO PÚBLI	\$10,832,399.50	-\$396,766.31	\$10,435,633.19	\$10,435,633.19	\$10,435,633.19	\$10,435,633.19	\$9,256,490.09	\$0.00
6110	Edificación habitacional	\$4,582,399.50	-\$2,514,710.13	\$2,067,689.37	\$2,067,689.37	\$2,067,689.37	\$2,067,689.37	\$888,546.27	\$0.00
6111	Edificación habitacional	\$4,582,399.50	-\$2,514,710.13	\$2,067,689.37	\$2,067,689.37	\$2,067,689.37	\$2,067,689.37	\$888,546.27	\$0.00
6120	Edificación no habitacional	\$750,000.00	-\$199,019.56	\$550,980.44	\$550,980.44	\$550,980.44	\$550,980.44	\$550,980.44	\$0.00
6121	Edificación no habitacional	\$750,000.00	-\$199,019.56	\$550,980.44	\$550,980.44	\$550,980.44	\$550,980.44	\$550,980.44	\$0.00
6130	Construcción de obras para el abastecimiento de	\$3,500,000.00	-\$1,407,084.99	\$2,092,915.01	\$2,092,915.01	\$2,092,915.01	\$2,092,915.01	\$2,092,915.01	\$0.00
6131	Construcción de obras para el abastecimiento de	\$3,500,000.00	-\$1,407,084.99	\$2,092,915.01	\$2,092,915.01	\$2,092,915.01	\$2,092,915.01	\$2,092,915.01	\$0.00
6140	División de terrenos y construcción de obras de ur	\$2,000,000.00	\$3,655,286.93	\$5,655,286.93	\$5,655,286.93	\$5,655,286.93	\$5,655,286.93	\$5,655,286.93	\$0.00
6141	División de terrenos y construcción de obras de ur	\$2,000,000.00	\$3,655,286.93	\$5,655,286.93	\$5,655,286.93	\$5,655,286.93	\$5,655,286.93	\$5,655,286.93	\$0.00
6160	Otras construcciones de ingeniería civil u obra pes	\$0.00	\$68,761.44	\$68,761.44	\$68,761.44	\$68,761.44	\$68,761.44	\$68,761.44	\$0.00
6161	Otras construcciones de ingeniería civil u obra pes	\$0.00	\$68,761.44	\$68,761.44	\$68,761.44	\$68,761.44	\$68,761.44	\$68,761.44	\$0.00
6200	OBRA PÚBLICA EN BIENES PROPIOS	\$450,000.00	-\$450,000.00	\$0.00	\$0.00	\$0.00	\$0.00	\$0.00	\$0.00
6210	Edificación habitacional	\$450,000.00	-\$450,000.00	\$0.00	\$0.00	\$0.00	\$0.00	\$0.00	\$0.00
6211	Edificación habitacional	\$450,000.00	-\$450,000.00	\$0.00	\$0.00	\$0.00	\$0.00	\$0.00	\$0.00
Total		\$30,871,619.00	\$3,250,742.90	\$34,122,361.90	\$34,122,361.90	\$34,122,361.90	\$34,122,361.90	\$32,843,218.80	\$0.00

000031

Ejercicio del Presupuesto	Egresos Aprobado	Ampliaciones / (Reducciones)	Egresos Modificado	Egresos Comprometido	Egresos Devengado	Egresos Ejercido	Pagado	Subejercicio
---------------------------	------------------	------------------------------	--------------------	----------------------	-------------------	------------------	--------	--------------


 C. FREDI EVARISTO INTERIAN BOJORQUEZ
 PRESIDENTE MUNICIPAL


 C. JESSICA DANIELA JIMENEZ HAU
 SINDICO MUNICIPAL


 C. LANRRI GERMAIN AVILES BURGOS
 TESORERO MUNICIPAL


 C. VICTOR EMANUEL POOT YAH
 SECRETARIO MUNICIPAL



H. AYUNTAMIENTO
MUNICIPAL
 2021 - 2024
 MANÍ, YUCATÁN.



H. AYUNTAMIENTO
TESORERIA MUNICIPAL
 2021 - 2024
 MANÍ, YUCATÁN.



H. AYUNTAMIENTO
SECRETARIA MUNICIPAL
 2021 - 2024
 MANÍ, YUCATÁN.



H. AYUNTAMIENTO
SINDICO MUNICIPAL
 2021 - 2024
 MANÍ, YUCATÁN.



MUNICIPIO DE MANÍ
ESTADO DE YUCATÁN
Estado Analítico de Ingresos Presupuestales
Al 31/dic./2022

Fecha y hora de Impresión | 06/mar./2023 | 11:31 a. m.

Usu: supervisor
 Rep: rptEstadoPresupuestoIngresos

Fuente de Ingresos		Ley de Ingresos Estimada	Ampliaciones / (Reducciones)	Ley de Ingresos Modificada	Ingresos Devengados	Ingresos Recaudados	Devengado Por Recaudar	Avance de Recaudación (Recaudación / Estimación)
12	IMPUESTOS SOBRE EL PATRIMONIO	\$55,000.00	-\$36,324.00	\$18,676.00	\$18,676.00	\$18,676.00	\$0.00	100.00 %
	Impuesto Predial	\$55,000.00	-\$36,324.00	\$18,676.00	\$18,676.00	\$18,676.00	\$0.00	100.00 %
	Urbano	\$55,000.00	-\$36,324.00	\$18,676.00	\$18,676.00	\$18,676.00	\$0.00	100.00 %
	Habitacional	\$55,000.00	-\$36,324.00	\$18,676.00	\$18,676.00	\$18,676.00	\$0.00	100.00 %
13	IMPUESTOS SOBRE LA PRODUCCIÓN, EL CONSUMO Y L	\$80,000.00	\$83,176.76	\$163,176.76	\$163,176.76	\$163,176.76	\$0.00	100.00 %
	Impuesto sobre Adquisición de Inmuebles	\$80,000.00	\$83,176.76	\$163,176.76	\$163,176.76	\$163,176.76	\$0.00	100.00 %
	Actos con Escritura o Registro Público	\$80,000.00	\$83,176.76	\$163,176.76	\$163,176.76	\$163,176.76	\$0.00	100.00 %
41	DERECHOS POR EL USO, GOCE, APROVECHAMIENTO O	\$0.00	\$6,540.00	\$6,540.00	\$6,540.00	\$6,540.00	\$0.00	100.00 %
	Por el Uso de Locales ó Pisos de Mercado, Espacios en la \	\$0.00	\$6,540.00	\$6,540.00	\$6,540.00	\$6,540.00	\$0.00	100.00 %
	Locales ó Pisos de Mercado	\$0.00	\$6,510.00	\$6,510.00	\$6,510.00	\$6,510.00	\$0.00	100.00 %
	Espacios en la Vía Pública	\$0.00	\$30.00	\$30.00	\$30.00	\$30.00	\$0.00	100.00 %
43	DERECHOS POR PRESTACIÓN DE SERVICIOS	\$69,000.00	\$184,880.00	\$253,880.00	\$253,880.00	\$253,880.00	\$0.00	100.00 %
	Servicios de Agua Potable, Drenaje y Alcantarillado	\$45,000.00	\$108,880.00	\$153,880.00	\$153,880.00	\$153,880.00	\$0.00	100.00 %
	Toma Domésticas	\$45,000.00	\$108,880.00	\$153,880.00	\$153,880.00	\$153,880.00	\$0.00	100.00 %
	Servicios De Alumbrado Público	\$0.00	\$100,000.00	\$100,000.00	\$100,000.00	\$100,000.00	\$0.00	100.00 %
	Derechos de alumbrado	\$0.00	\$100,000.00	\$100,000.00	\$100,000.00	\$100,000.00	\$0.00	100.00 %
	Servicios de Panteones Municipales	\$24,000.00	-\$24,000.00	\$0.00	\$0.00	\$0.00	\$0.00	0.00 %
	Inhumación, exhumación y apertura de fosas	\$24,000.00	-\$24,000.00	\$0.00	\$0.00	\$0.00	\$0.00	0.00 %
44	OTROS DERECHOS	\$344,500.00	-\$183,545.00	\$160,955.00	\$160,955.00	\$160,955.00	\$0.00	100.00 %
	Licencias de Funcionamiento y Permisos	\$275,500.00	-\$175,390.00	\$100,110.00	\$100,110.00	\$100,110.00	\$0.00	100.00 %
	Servicios que Presta la Dirección de Obras Públicas y Desal	\$4,000.00	-\$4,000.00	\$0.00	\$0.00	\$0.00	\$0.00	0.00 %
	Expedición de Certificados, Constancias, Copias, Fotografía	\$65,000.00	-\$8,550.00	\$56,450.00	\$56,450.00	\$56,450.00	\$0.00	100.00 %
	Otros Derechos	\$0.00	\$4,395.00	\$4,395.00	\$4,395.00	\$4,395.00	\$0.00	100.00 %
51	PRODUCTOS	\$1,600.00	-\$1,435.45	\$164.55	\$164.55	\$164.55	\$0.00	100.00 %
	Derivados de Productos Financieros	\$1,600.00	-\$1,435.45	\$164.55	\$164.55	\$164.55	\$0.00	100.00 %
81	PARTICIPACIONES	\$16,705,913.00	\$1,362,332.68	\$18,068,245.68	\$18,068,245.68	\$18,068,245.68	\$0.00	100.00 %
	Participaciones Federales	\$16,617,913.00	\$1,228,392.55	\$17,846,305.55	\$17,846,305.55	\$17,846,305.55	\$0.00	100.00 %
	Fondo General de Participaciones	\$9,481,564.00	\$2,238,460.20	\$11,720,024.20	\$11,720,024.20	\$11,720,024.20	\$0.00	100.00 %
	Impuesto sobre Automóviles Nuevos	\$148,000.00	\$109,144.01	\$257,144.01	\$257,144.01	\$257,144.01	\$0.00	100.00 %
	Fondo de Fomento Municipal	\$5,330,000.00	-\$1,284,468.25	\$4,045,531.75	\$4,045,531.75	\$4,045,531.75	\$0.00	100.00 %
	Impuesto Especial sobre Producción y Servicios	\$245,000.00	\$173,997.41	\$418,997.41	\$418,997.41	\$418,997.41	\$0.00	100.00 %
	Fondo de Fiscalización	\$1,134,349.00	-\$71,553.49	\$1,062,795.51	\$1,062,795.51	\$1,062,795.51	\$0.00	100.00 %
	IEPS Gasolina y Diesel	\$279,000.00	\$62,812.67	\$341,812.67	\$341,812.67	\$341,812.67	\$0.00	100.00 %

000033

Fuente de Ingresos		Ley de Ingresos Estimada	Ampliaciones / (Reducciones)	Ley de Ingresos Modificada	Ingresos Devengados	Ingresos Recaudados	Devengado Por Recaudar	Avance de Recaudación (Recaudación / Estimación)
Participaciones Estatales		\$88,000.00	\$133,940.13	\$221,940.13	\$221,940.13	\$221,940.13	\$0.00	100.00 %
82	APORTACIONES	\$13,615,606.00	\$1,224,186.92	\$14,839,792.92	\$14,839,792.92	\$14,839,792.92	\$0.00	100.00 %
	Fondo para la Infraestructura Social Municipal	\$9,571,246.00	\$796,206.26	\$10,367,452.26	\$10,367,452.26	\$10,367,452.26	\$0.00	100.00 %
	Fondo para la Infraestructura Social Municipal	\$9,571,246.00	\$796,206.26	\$10,367,452.26	\$10,367,452.26	\$10,367,452.26	\$0.00	100.00 %
	Intereses Bancarios del Fondo de Infraestructura	\$0.00	\$557.26	\$557.26	\$557.26	\$557.26	\$0.00	100.00 %
	Fondo de Aportaciones para el Fortalecimiento de los Munic	\$4,044,360.00	\$427,980.66	\$4,472,340.66	\$4,472,340.66	\$4,472,340.66	\$0.00	100.00 %
	Fondo de Aportaciones para el Fortalecimiento de los Muni	\$4,044,360.00	\$427,980.66	\$4,472,340.66	\$4,472,340.66	\$4,472,340.66	\$0.00	100.00 %
	Intereses Bancarios del Fondo de Fortalecimiento	\$0.00	\$63.42	\$63.42	\$63.42	\$63.42	\$0.00	100.00 %
83	CONVENIOS	\$0.00	\$200,000.00	\$200,000.00	\$200,000.00	\$200,000.00	\$0.00	100.00 %
	Con la Federación ó el Estado	\$0.00	\$200,000.00	\$200,000.00	\$200,000.00	\$200,000.00	\$0.00	100.00 %
	Otros Convenios	\$0.00	\$200,000.00	\$200,000.00	\$200,000.00	\$200,000.00	\$0.00	100.00 %
84	INCENTIVOS DERIVADOS DE LA COLABORACIÓN FISCAL	\$0.00	\$118,170.00	\$118,170.00	\$118,170.00	\$118,170.00	\$0.00	100.00 %
	Infraacciones por Faltas Administrativas	\$0.00	\$118,170.00	\$118,170.00	\$118,170.00	\$118,170.00	\$0.00	100.00 %
Total		\$30,871,619.00	\$2,957,981.91	\$33,829,600.91	\$33,829,600.91	\$33,829,600.91	\$0.00	100.00 %

H. AYUNTAMIENTO SINDICO MUNICIPAL 2021 - 2024 MANI, YUCATÁN.

C. JESSICA DANIELA JIMENEZ HAU SINDICO MUNICIPAL

H. AYUNTAMIENTO TESORERIA MUNICIPAL 2021 - 2024 MANI, YUCATÁN.

C. FREDI EVARISTO INTERIAN BOJORQUEZ PRESIDENTE MUNICIPAL

H. AYUNTAMIENTO TESORERIA MUNICIPAL 2021 - 2024 MANI, YUCATÁN.

C. LANRBI GERMAIN AVILES BURGOS TESORERO MUNICIPAL

H. AYUNTAMIENTO SECRETARIA MUNICIPAL 2021 - 2024 MANI, YUCATÁN.

C. VICTOR EMANUEL POOT YAH SECRETARIO MUNICIPAL

000034



MUNICIPIO DE MANÍ
ESTADO DE YUCATÁN
Estado Analítico del Activo
Del 01/ene./2022 al 31/dic./2022

Fecha y hora de Impresión | 06/mar./2023 | 11:32 a. m.

Usr: supervisor
 Rep: rptEstadoAnaliticoDeActivosYPasivos_R

Concepto	Saldo Inicial 1	Cargos del periodo 2	Abonos del periodo 3	Saldo Final 4(1+2-3)	Variación del Periodo (4-1)
ACTIVO	\$50,411,285.62	\$87,076,474.26	\$86,147,634.60	\$51,340,125.28	\$928,839.66
ACTIVO CIRCULANTE	\$7,555,859.62	\$76,323,172.85	\$75,780,762.85	\$8,098,269.62	\$542,410.00
Efectivo y Equivalentes	\$3,025,965.46	\$40,383,851.74	\$39,906,830.18	\$3,502,987.02	\$477,021.56
Derechos a Recibir Efectivo o Equivalentes	\$3,668,265.39	\$34,139,522.13	\$34,422,678.88	\$3,385,108.64	-\$283,156.75
Derechos a Recibir Bienes o Servicios	\$861,628.77	\$1,799,798.98	\$1,451,253.79	\$1,210,173.96	\$348,545.19
ACTIVO NO CIRCULANTE	\$42,855,426.00	\$10,753,301.41	\$10,366,871.75	\$43,241,855.66	\$386,429.66
Bienes Inmuebles, Infraestructura y Construcciones en Proceso	\$39,681,981.62	\$10,435,633.19	\$10,366,871.75	\$39,750,743.06	\$68,761.44
Bienes Muebles	\$3,173,444.38	\$317,668.22	\$0.00	\$3,491,112.60	\$317,668.22

"Bajo protesta de decir verdad declaramos que los Estados Financieros y sus notas, son razonablemente correctos y son responsabilidad del emisor".


 C. FREDI EVARISTO INTERIAN BOJORQUEZ
 PRESIDENTE MUNICIPAL


 C. JESSICA DANIELA JIMENEZ HAU
 SINDICO MUNICIPAL


 C. VICTOR EMANUEL POORT YAH
 SECRETARIO MUNICIPAL



H. AYUNTAMIENTO
PRESIDENCIA
MUNICIPAL
 2021 - 2024
 MANÍ, YUCATÁN.



H. AYUNTAMIENTO
TESORERIA
MUNICIPAL
 2021 - 2024
 MANÍ, YUCATÁN.



H. AYUNTAMIENTO
SECRETARIA
MUNICIPAL
 2021 - 2024
 MANÍ, YUCATÁN.



H. AYUNTAMIENTO
SINDICO
MUNICIPAL
 2021 - 2024
 MANÍ, YUCATÁN.

000035



Usr: supervisor
Rep: rptEstadoAnaliticoDeudaYPasivos

MUNICIPIO DE MANÍ
ESTADO DE YUCATAN
Estado Analítico de la Deuda y Otros Pasivos
Del 01/ene./2022 Al 31/dic./2022

Fecha y hora de Impresión | 06/mar./2023 | 11:33 a. m.

Denominación de las Deudas	Moneda de Contratación	Institución o País Acreedor	Saldo Inicial del Periodo	Saldo Final del Periodo
DEUDA PÚBLICA				
Corto Plazo				
Deuda Interna				
Instituciones de Crédito	Peso	México	\$0.00	\$0.00
Títulos y Valores	Peso	México	\$0.00	\$0.00
Arrendamientos Financieros	Peso	México	\$0.00	\$0.00
Deuda Externa				
Organismos Financieros Internacionales	Peso	México	\$0.00	\$0.00
Deuda Bilateral	Peso	México	\$0.00	\$0.00
Títulos y Valores	Peso	México	\$0.00	\$0.00
Arrendamientos Financieros	Peso	México	\$0.00	\$0.00
Subtotal Corto Plazo	Peso	México	\$0.00	\$0.00
Largo Plazo				
Deuda Interna				
Instituciones de Crédito	Peso	México	\$0.00	\$0.00
Títulos y Valores	Peso	México	\$0.00	\$0.00
Arrendamientos Financieros	Peso	México	\$0.00	\$0.00
Deuda Externa				
Organismos Financieros Internacionales	Peso	México	\$0.00	\$0.00
Deuda Bilateral	Peso	México	\$0.00	\$0.00
Títulos y Valores	Peso	México	\$0.00	\$0.00
Arrendamientos Financieros	Peso	México	\$0.00	\$0.00
Subtotal Largo Plazo	Peso	México	\$0.00	\$0.00
Otros Pasivos				
Total Deuda y Otros Pasivos	Peso	México	\$3,881,533.21	\$4,716,698.66
	Peso	México	\$3,881,533.21	\$4,716,698.66

000036



MUNICIPIO DE MANÍ
ESTADO DE YUCATÁN
Estado Analítico de la Deuda y Otros Pasivos
 Del 01/ene./2022 Al 31/dic./2022

Fecha y hora de Impresión | 06/mar./2023 | 11:33 a. m.

Usu: supervisor
 Rep: rptEstadoAnaliticoDeudaYPasivos

Denominación de las Deudas	Moneda de Contratación	Institución o País Acreedor	Saldo Inicial del Periodo	Saldo Final del Periodo
----------------------------	------------------------	-----------------------------	---------------------------	-------------------------

DEUDA PÚBLICA

"Bajo protesta de decir verdad declaramos que los Estados Financieros y sus notas, son razonablemente correctos y son responsabilidad del emisor".


 C. FREDI EVARISTO INTERIAN BOJORQUEZ
 PRESIDENTE MUNICIPAL


 H. AYUNTAMIENTO MUNICIPAL
 2021 - 2024
 MANÍ, YUCATÁN.


 C. JESSICA DANIELA JIMENEZ HAU
 SINDICO MUNICIPAL

C. VICTOR EMANUEL POOT YAH
 SECRETARIO MUNICIPAL



H. AYUNTAMIENTO
TESORERÍA MUNICIPAL
 2021 - 2024
 MANÍ, YUCATÁN.



H. AYUNTAMIENTO
PRESIDENCIA MUNICIPAL
 2021 - 2024
 MANÍ, YUCATÁN.



H. AYUNTAMIENTO
SECRETARÍA MUNICIPAL
 2021 - 2024
 MANÍ, YUCATÁN.

000037



MUNICIPIO DE MANÍ, YUCATAN
CUENTA PÚBLICA
INVENTARIO DE OBRAS EN PROCESO Y TERMINADAS 2022

CP-2

000038

PROGRAMA SUBPROGRAMA	NUM. DE LA OBRA	NOMBRE, UBICACIÓN Y DESCRIPCIÓN	IMPORTE ASIGNADO	MODALIDAD DE EJECUCIÓN		NOMBRE DE LA EMPRESA CONSTRUCTORA	CONTRATO		IMPORTE APLICADO	IMPORTE COMPROBADO	AVANCES	
				ASIGNADO	REAL		NÚMERO	IMPORTE			FÍSICO	FINANCIERO
ASIGNADO												
OBRAS EN PROCESO												
		TOTAL \$	0						0	0		
OBRAS TERMINADAS												
		TOTAL \$	0						0	0		
RECURSOS POR PARTICIPACIONES												
OBRAS EN PROCESO												
		TOTAL \$	0						0	0		
OBRAS TERMINADAS												
		TOTAL \$	0.00						0.00	0.00		
FONDO DE APORTACIONES PARA LA INFRAESTRUCTURA SOCIAL MUNICIPAL												
OBRAS EN PROCESO												
OBRAS TERMINADAS												
INFRA	1	CONSTRUCCIÓN DE CALLE ADOQUIN, ASFALTO, CONCRETO Y EMPEDRADO EN MANI LOCALIDAD TIPICAL ASENTAMIENTO TIPICAL		682,936.75	682,936.75	CONSTRUCCEL S.A. DE C.V.	MANI-FISM-CONC- 01-2021	682,936.75	682,936.75	682,936.75	100%	100%
INFRA	2	REHABILITACION DE CALLE ADOQUIN, ASFALTO, CONCRETO Y EMPEDRADO EN MANI LOCALIDAD TIPICAL ASENTAMIENTO TIPICAL		530,276.46	530,276.46	RICARDO ELIEZER LOPEZ PEET	MANI-FISM-ASIG- 03-2020	530,276.46	530,276.46	530,276.46	100%	100%
INFRA	3	REHABILITACION DE ESPACIO DEPORTIVO EN MANI LOCALIDAD TIPICAL ASENTAMIENTO TIPICAL		550,980.44	550,980.44	RICARDO ELIEZER LOPEZ PEET	MANI-FISM-LP-01- 2021	550,980.44	550,980.44	550,980.44	100%	100%
INFRA	4	REHABILITACION DE CALLE ADOQUIN, ASFALTO, CONCRETO Y EMPEDRADO EN MANI LOCALIDAD MANI ASENTAMIENTO MANI		487,453.46	487,453.46	RICARDO ELIEZER LOPEZ PEET	MANI-FISM-ASIG- 01-2021	487,453.46	487,453.46	487,453.46	100%	100%
INFRA	5	CONSTRUCCION DE DRENAJE PLUVIAL EN MANI LOCALIDAD MANI ASENTAMIENTO MANI Y CONSTRUCCION DE DRENAJE PLUVIAL EN MANI LOCALIDAD TIPICAL ASENTAMIENTO TIPICAL		682,112.36	682,112.36	JULIO ANGEL CANUL CHAN	MANI-FISM- ASING-04-2021	682,112.36	682,112.36	682,112.36	100%	100%
INFRA	6	REHABILITACION DE REVESTIMIENTO EN MANI LOCALIDAD MANI ASENTAMIENTO MANI		850,015.76	850,015.76	CONSTRUCTORA DR S.A. DE C.V.	MANI-FISM-LP-02- 2021	850,015.76	850,015.76	850,015.76	100%	100%
INFRA	7	AMPLIACION DE ELECTRIFICACION EN MANI LOCALIDAD MANI ASENTAMIENTO MANI EQUIPAMIENTO DE RED O SISTEMA DE AGUA ENTUBADA EN MANI LOCALIDAD MANI ASENTAMIENTO MANI		1,224,166.92	1,224,166.92	JULIO ALEJANDRO CHAN PERALTA	MANI-FINS-CONC- 02-2021	1,224,166.92	1,224,166.92	1,224,166.92	100%	100%
INFRA	8			186,635.73	186,635.73	JULIO ANGEL CANUL CHAN	MANI-FISM-LP-03- 2021	186,635.73	186,635.73	186,635.73	100%	100%



MUNICIPIO DE MANÍ, YUCATAN
CUENTA PÚBLICA

CP-2

INVENTARIO DE OBRAS EN PROCESO Y TERMINADAS 2022

PROGRAMA SUBPROGRAMA	NUM. DE LA OBRA	NOMBRE, UBICACIÓN Y DESCRIPCIÓN	IMPORTE ASIGNADO	MODALIDAD DE EJECUCIÓN		NOMBRE DE LA EMPRESA CONSTRUCTORA	CONTRATO		IMPORTE COMPROBADO	AVANCES	
				ASIGNADO	REAL		NÚMERO	IMPORTE		FÍSICO	FINANCIERO
INFRA	9	REHABILITACIÓN DE CALLES ADOQUIN, ASFALTO, CONCRETO Y EMPEDRADO EN MANI LOCALIDAD MANI ASENTAMIENTO MANI CONSTRUCCIÓN DE CALLES	1,511,586.30	1,511,586.30	1,511,586.30	RICARDO ELIEZER LOPEZ PEET	MANI-FISM-CONC 04-2021	1,511,586.30	1,511,586.30	100%	100%
INFRA	10	ADOQUIN, ASFALTO, CONCRETO Y EMPEDRADO EN MANI LOCALIDAD MANI ASENTAMIENTO MANI	1,593,018.20	1,593,018.20	1,593,018.20	GRUPO URIBE PENINSULAR S.A. DE C.V.	FISM-R33-047-IP- 01-2021	1,593,018.20	1,593,018.20	100%	100%
INFRA	11	CONSTRUCCIÓN DE CUARTO DORMITORIO EN LA LOCALIDAD DE MANI (9), EN LA LOCALIDAD DE TIPIKAL (3), DEL MUNICIPIO DE MANI; Y CONSTRUCCIÓN DE SANITARIO CON BIODIGESTOR EN LA LOCALIDAD DE MANI (7), EN LA LOCALIDAD DE TIPIKAL (2) DEL MUNICIPIO DE MANI.	2,050,363.55	2,050,363.55	2,050,363.55	CONSTRUCCIONES TRESOB, S.A. DE C.V.	FISM-R33-047-CI- 02-2021	2,050,363.55	2,050,363.55	100%	100%
FONDO DE APORTACIONES PARA EL FORTALECIMIENTO DE LOS MUNICIPIOS			0.00					10,349,545.93	10,349,545.93		
OBRAS EN PROCESO											
OBRAS TERMINADAS											
TOTAL \$			0					0	0		
FONDO PARA LA INFRAESTRUCTURA SOCIAL ESTATAL			0.00					0.00	0.00		
OBRAS EN PROCESO											
OBRAS TERMINADAS											
TOTAL \$			0					0	0		
FONDO PARA DESASTRES NATURALES			0					0	0		
OBRAS EN PROCESO											
OBRAS TERMINADAS											
TOTAL \$			0					0	0		
OTROS			0.00					0.00	0.00		
OBRAS EN PROCESO											
OBRAS TERMINADAS											
TOTAL \$			0.00					0.00	0.00		
OBRAS EN PROCESO											
OBRAS TERMINADAS											
TOTAL \$			0.00					0.00	0.00		

000039



MUNICIPIO DE MANÍ, YUCATÁN

CUENTA PÚBLICA

INVENTARIO DE OBRAS EN PROCESO Y TERMINADAS 2022

CP-2

PROGRAMA SUBPROGRAMA	NUM. DE LA OBRA	NOMBRE, UBICACIÓN Y DESCRIPCIÓN	IMPORTE ASIGNADO	MODALIDAD DE EJECUCIÓN		NOMBRE DE LA EMPRESA CONSTRUCTORA	CONTRATO		IMPORTE APLICADO	IMPORTE COMPROBADO	AVANCES				
				ASIGNADO	REAL		NÚMERO	IMPORTE			FÍSICO	FINANCIERO			
GRAN TOTAL OBRAS EN PROCESO												0.00	0.00	0.00	0.00


GRAN TOTAL OBRAS TERMINADAS												10,349,545.93	10,349,545.93
------------------------------------	--	--	--	--	--	--	--	--	--	--	--	---------------	---------------

NOMBRE Y FIRMA

 C. FREDI EVARISTO-INFERRÁN BOJORQUEZ
 PRESIDENTE MUNICIPAL




H. AYUNTAMIENTO
PRESIDENCIA
MUNICIPAL
 2021 - 2024
 MANÍ, YUCATÁN.

NOMBRE Y FIRMA

 C. VÍCTOR EMANUEL POOT YAH
 SECRETARIO



H. AYUNTAMIENTO
SECRETARIA
MUNICIPAL
 2021 - 2024
 MANÍ, YUCATÁN.

NOMBRE Y FIRMA

 C. LANRRI GERMAIN AVILES BURGOS
 TESORERO



H. AYUNTAMIENTO
TESORERIA
MUNICIPAL
 2021 - 2024
 MANÍ, YUCATÁN

000040